



FAHRZEUGEINRICHTUNGEN
FITTINGS FOR COMMERCIAL VEHICLES



FORD TRANSIT VAN





TECHNOLOGIE

GALVANNEALED STAHL

Galvannealed Blech ist eine Variante von feuerverzinktem Blech. Das Produkt unterliegt einem Feuerbeschichtungsprozess und wird bis ca. 550 °C erhitzt. Dies ermöglicht es dem Zink mit dem Stahlblech eine Legierung einzugehen. Das Ergebnis ist eine Beschichtung mit einer gleichförmigen, feinkörnigen Kristallstruktur an der Beschichtungs Oberfläche und einer **sehr hohen Oberflächenqualität und Korrosionsbeständigkeit**.

Dieses Verfahren ist ideal für Automotive Anwendungen. StoreVan hat diese Technik nun auch im Bereich Nutzfahrzeugeinrichtungen implementiert.

DAS VERFAHREN DER KATHODISCHEN ACRYL-TAUCHLACKIERUNG

Die kathodische Acryl-Beschichtung ist eine Oberflächenbehandlung, die den einzelnen Teilen der Einrichtung eine **extrem hohe Korrosionsbeständigkeit** verleiht. Das Tauchverfahren gewährleistet eine **gleichmäßige Beschichtung** und einen lang anhaltenden Schutz egal gegen welche Stoffe. Das Acrylharz schützt den Lack bei direkter Belichtung durch die Witterung gegen Ausbleichen und gegen Veränderungen der Korrosionsbeständigkeit.

- Korrosionsbeständigkeit von über 500 Stunden (ASTM D1735 Luftfeuchtigkeit)
- Ausgezeichnete Härte mit einem Mindeststrating von 2H



StoreVan ist weltweit der einzige Hersteller von Nutzfahrzeugeinrichtungen, der mit dieser Technologie arbeitet.

StoreVan is the sole LCV's equipment manufacturer worldwide to make use of this technology.



STORE VAN ORANGE PLANET

Nachhaltigkeit und ökologische Entwicklung sind Themen von großem, aktuellem Interesse, entstanden durch das steigende Bewusstsein, dass auf die Umweltbalance aufgrund der zyklischen Veränderungen und Erneuerungen geachtet werden muss.

STORE VAN ORANGE PLANET

Environmental sustainability and eco-compatible development are topics of great interest and relevance, arising from the growing awareness that it is important to pay attention to the environmental balance.

TECHNOLOGIES

GALVANNEALED STEEL

Galvannealed sheet is a variant of hot-dip galvanized sheet. The product is subject to a hot-dip-galvanization process and subsequently heated to approximately 550°C, combining the zinc with the sheet surface to make an alloy with iron. The result is a uniform zinc coating with a fine-grained crystalline structure along with a **much higher surface quality and corrosion resistance**. This process is ideal for automotive applications. StoreVan has introduced and implemented this technology in the commercial vehicles equipment field.

CATHODIC DIP PAINTING WITH ACRYLIC RESIN

Cataphoresis painting is a paint surface treatment able to give the equipment elements a **remarkable resistance to corrosion**; characterized by **uniform deposit** of an acrylic resin on the element surface, it ensures long lasting, high protection against chemical agents and other types of surface attacks. The acrylic resin allows a direct exposure to atmospheric agents without altering its technical features. This process ensures an increased protection against rust.

- Corrosion resistance of more than 500 hours (humidity ASTM D1735)
- Excellent hardness with a minimum rating of 2H



FLEXIBLES BEFESTIGUNGSSYSTEM

FLEXIBLE FIXING SYSTEM

DIE FLEXIBILITÄT UND DAUERHAFTIGKEIT DER STORE VAN TRANSPORTEREINRICHTUNGEN

Store Van benutzt zur Befestigung der Transporterregale am Fahrgestell des Nutzfahrzeuges ein spezielles Schienensystem und sorgt damit für eine besonders flexible Positionierbarkeit der Module und eine maximale Nutzung der Innenräume des ausgestatteten Transporters.

Bei diesem System werden Bügel benutzt, die in der Gesamtlänge der Schiene gleiten, anstatt direkt an den Verstärkungen des Fahrgestells angenietet zu sein, was beim Entwurf der Transportereinrichtung grundsätzlich zu einer starren Raumnutzung zwingt. Die von Store Van verwendete Schiene wird an die vertikalen Pfosten der mobilen Werkstatt befestigt und hat die doppelte Funktion einer gleichmäßigen Verbindung der Transporterregale am Fahrzeugrahmen und einer homogenen Verteilung aller dynamischen Kräfte, denen die Einrichtung während der Fahrt ausgesetzt ist.

Die Befestigungsbügel für die Verbindung der Schiene am Modul besitzen ein spezielles Gelenk, das die bei der Fahrt verursachten Vibrationen dämpft, indem es sich den Torsionsbewegungen des Fahrgestells anpasst, vor allem beim Kurvenfahren.

Dieses System bietet beim Entwurf unserer Transportereinrichtungen eine erhebliche Gestaltungsfreiheit, wobei in jedem Fall hohe Sicherheits-, Stabilitäts- und Dauerhaftigkeitsstandards garantiert werden.

Bei allen unseren Befestigungssystemen können für die Module Schnellankupplungs- und -loskupplungssysteme mit Feststellgriffen eingesetzt werden, die eine werkzeuglose Demontage der Einrichtung ermöglichen. Dadurch kann das Regal Ihrer mobilen Werkstatt, wie in der RICHTLINIE 2014/47 EU, KAP. 1, Artikel 3, Absatz 5 beschrieben, als transportiertes Material oder als Hilfsmittel für die Sicherheit der nicht dauerhaft am Fahrzeug befestigten Ladung erklärt werden.

FLEXIBILITY AND DURABILITY OF STORE VAN EQUIPMENT

Store Van uses a special rail anchoring system to secure shelving units for vans to the chassis of your vehicle, improving the flexibility of module arrangement and maximising the internal spaces of your van.

This system is based on brackets sliding all along the rail rather than being riveted to chassis reinforcements, thus offering great flexibility in the management of internal spaces. The Store Van rail is secured to the uprights of your mobile workshop and has a two-fold function: it connects shelving units uniformly to the frame of your vehicle, and it evenly distributes all the dynamic forces your van equipment is subject to while travelling.

Special vibration damping joints, fitted on the brackets connecting the rail to the module, absorb the torsional vibration applied on the chassis especially when driving on a curve.

Thanks to this system, our fittings for vans can be designed with maximum freedom, always ensuring high safety, stability and durability standards.

Our anchoring systems are fitted with quick locking/unlocking devices with adjustable handles, so users can remove the fittings with no need of tools. Hence the shelving units of your mobile workshop may be considered as transported goods or load securing fittings not permanently fixed to the vehicle, in compliance with Directive 2014/47EU, Chapter 1, Article 3, Item 5.



ZERTIFIZIERUNGEN CERTIFICATIONS

ZERTIFIZIERTE PRODUKTION

- Nach ISO 9001:2015 zertifiziert.
- Erfolgreicher CRASH TEST durchgeführt nach ECE-R17 mit einer Aufprallgeschwindigkeit von 50 Km/h.
- GS-Zertifizierung für Inneneinrichtungen und Laderampen.
- GS-Zertifizierung für Dachträger und Leiterträger.

CERTIFIED PRODUCTION


- ISO 9001:2015 certified.
- Brilliantly passed the CRASH TEST carried out according to the most recent European regulations ECE-R17 with impact at 50 Km/h.
- GS certification for interior fittings and loading ramps.
- GS certification for roof and ladder racks.

CRASH TEST
ECE-R17



Die Grundlage für den sicheren Schutz von Fahrzeugen

The basis for the safe
protection of vehicles



LADUNGSSICHERUNG FÜR TRANSPORTER UND SICHERE BEFESTIGUNG DER WAREN

Durch die Umsetzung der Richtlinie 2014/47/EU wird eine Intensivierung der Kontrollen an Kraftfahrzeugen für die Güterbeförderung der Klassen N2 und N3 und eine aufmerksamere Kontrolle der Ladungssicherung erfolgen. Die Richtlinie ermöglicht es den Mitgliedsstaaten, Fahrzeuge, die über den Anwendungsbereich hinausgehen, wie z.B. Nutzfahrzeuge der Klasse N1, technischen Kontrollen zu unterziehen, sowie weitere Aspekte des Transports und der Straßenverkehrssicherheit zu kontrollieren.

SCHUTZSYSTEM DES LADERAUMS UND LADUNGSSICHERUNG

Das neue integrierte Transporter-Schutzsystem von Store Van folgt den Leitlinien der neuen Richtlinie 2014/47/EU und erlaubt eine **flexible und sichere Befestigung** der Ladung an den Ladeflächen und Innenwänden des Fahrzeugs.


Mit den „Airline“ Festhaltekomponenten und dem Einbau zahlreicher Zubehörteile wie Riemen, Netze und teleskopische Spannstangen kann der Fahrzeugbenutzer seine Festhalteplattform einfach, ergonomisch und in Entsprechung der europäischen Richtlinien gestalten.

Das System umfasst die folgenden Bestandteile:

- Mehrschichtige Bodenplatten für Transporter mit Phenolharzverleimung, mit eingelassenen Aufnahmen für die Originalverankerungen des Fahrzeugs und mit zusätzlichen bodenplattenflächigen Verankerungen (S. 10) mit einer Zugkraft von 200 daN;
- am Fahrgestell verankerte „Airline“ Aluminiumschienen (S. 11);
- hochflexible und hochresistente Polypropylenpaneele für den internen Schutz der Karosserie vor Stößen (S. 8).

DAS ANBRINGEN DES NEUEN SCHUTZSETS SORGT FÜR EINE LANGE REIHE VON VORTEILEN:

- Der Fahrzeugbenutzer kann die Ladung schon mit den Zurrgurten sicher an den „Airline“ Schienen befestigen.
- Das integrierte Befestigungsset hält die Karosserie länger in gutem Zustand.
- Das Schutzsystem verleiht einen Mehrwert, der schon auf dem Markt der Neufahrzeuge sehr wichtig erscheint und bei Gebrauchtfahrzeugen, die normalerweise Karosserieschäden aufweisen, sogar von grundlegender Bedeutung ist.



VAN LOAD SECURING AND CARGO RESTRAINT

Transposition of directive 2014/47/EU will intensify control of N2 and N3 category transport vehicles and cargo securement enforcement. Under this Directive, the Member States can subject vehicles that are beyond the scope of the Directive, such as N1 category vehicles, to technical inspections, and also monitor other transport and road safety aspects.

CARGO AREA PROTECTION SYSTEM AND CARGO RESTRAINT

The new Store Van integrated system for van protection follows the guidelines of Directive 2014/47/EU while making the **anchoring of the cargo to the van floor and walls flexible and safe.**

With the use of „Airline“ securing components and integration of many different accessories such as belts, nets and telescopic load restraining bars, final users may configure their cargo platform easily and cheaply and in conformity with the European Directive.

The system uses:

- phenolic resin plywood floor panels, arranged to fit original anchoring fittings and additional 200 daN strength lashing points (page 10), flush with the floor panel;
- aluminium „Airline“ bars anchored to the chassis (page 11);
- highly flexible and resistant polypropylene panelling to protect the internal body shell from accidental impacts (page 8).

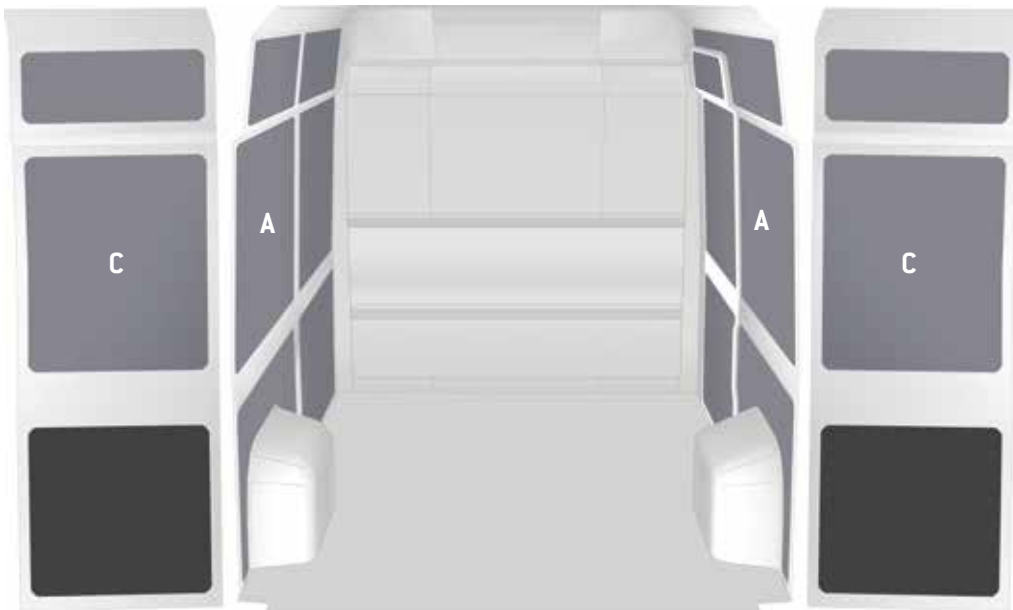
THE NEW LOAD SECURING SYSTEM OFFERS NUMEROUS ADVANTAGES:

- users can safely secure the load to the „Airline“ bars with load restraining belts;
- the integrated load securing system extends the body's good condition over the time;
- the protection system offers new added value, an important economic aspect for a new vehicle and a fundamental characteristic for a second-hand vehicle, that is usually exposed to damage.

SAFETY CROSS: Fixierpunkte in Längs- und Querrichtung nach Anfrage.
SAFETY CROSS: longitudinal and transversal fixing points upon request.



- Seitenverkleidungen für Fahrzeug mit rechter Schiebetür und Seitenwänden aus Vollblech.
- Linings for right side door vehicle with metal sheet sidewalls.




HONEYCOMB PANEL - A

- Seitenverkleidung aus Polypropylen für:
 - linke Seitenwand
 - rechte Seitenwand und Schiebetür
- Polypropylene linings for:
 - LH sidewall
 - RH sidewall and sliding door

HONEYCOMB PANEL - C


- Seitenverkleidung aus Polypropylen für:
 - oberen Teil der Heckflügeltüren
- Polypropylene linings for:
 - upper part of rear hinged doors

FAHRZEUG VEHICLE	SEITENVERKLEIDUNG LINING	
	A	C
	ART. NR. / ITEM NO.	ART. NR. / ITEM NO.
Fahrzeugtyp - Model L2 H2	TR 20H2 A0 15,12 kg	TR DRH2 A0 1,88 kg
Fahrzeugtyp - Model L2 H3	TR 20H3 A0 17,72 kg	TR DRH2 A0 1,88 kg
Fahrzeugtyp - Model L3 H2	TR 30H2 A0 18,01 kg	TR DRH2 A0 1,88 kg
Fahrzeugtyp - Model L3 H3	TR 30H3 A0 21,22 kg	TR DRH2 A0 1,88 kg
Fahrzeugtyp - Model L4 H3	TR 3LH3 J0 27,91 kg	TR DRH2 A0 1,88 kg





- Bodenplatte für Fahrzeug mit rechter Schiebetür und Seitenwänden aus Vollblech.
- Flooring for right side door vehicle with metal sheet sidewalls.



WOOD FLOOR - D

- Bodenplatte aus Multiplex mit Phenolbeschichtung, Stärke 9/12 mm, für das Originalverankerungssystem des Fahrzeugs vorgebohrt.
- 9/12 mm thick wooden flooring with phenolic coating set for the vehicle original anchoring system

WOOD FLOOR - F

- Kabinenrückwandplatte aus Multiplex mit Phenolbeschichtung, Stärke 12 mm
- 12 mm thick wooden bulkhead panel with phenolic coating

FAHRZEUG VEHICLE	BODENPLATTE 9 mm 9 mm FLOORING	BODENPLATTE 12 mm 12 mm FLOORING	RÜCKWANDPLATTE BULKHEAD
	D	D	F [1420x720+370x12 mm]
	ART. NR. / ITEM NO.	ART. NR. / ITEM NO.	ART. NR. / ITEM NO.
Fahrzeugtyp - Model L2 ^A	TR 20D1 A0 32,35 kg	TR 20T1 A0 40,29 kg	TR WBT1 A0 13,42 kg
Fahrzeugtyp - Model L2 ^B	TR 20D1 J0 31,23 kg	TR 20T1 J0 38,85 kg	TR WBT1 A0 13,42 kg
Fahrzeugtyp - Model L3 ^A	TR 30D1 A0 37,63 kg	TR 30T1 A0 47,21 kg	TR WBT1 A0 13,42 kg
Fahrzeugtyp - Model L3 ^B	TR 30D1 J0 36,40 kg	TR 30T1 J0 46,05 kg	TR WBT1 A0 13,42 kg
Fahrzeugtyp - Model L4 ^B	TR 3LD1 J0 45,03 kg	TR 3LT1 J0 56,21 kg	TR WBT1 A0 13,42 kg
Fahrzeugtyp - Model L4 ^C	TR 3LD1 S0 43,55 kg	TR 3LT1 S0 54,05 kg	TR WBT1 A0 13,42 kg

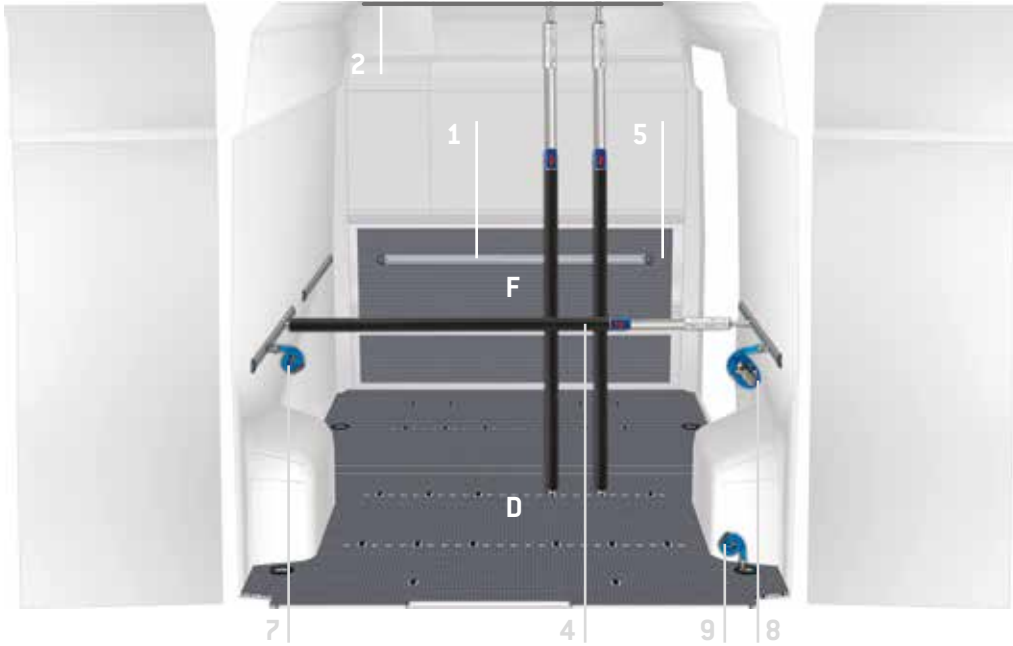


^A Frontantrieb, Einzelbereifung - Front-wheel drive, single wheels
^B Heckantrieb 4WD, Einzelbereifung - Rear-wheel drive 4WD, single wheels
^C Heckantrieb, Zwillingsbereifung - Rear-wheel drive, twin wheels





- Bodenplatte für Fahrzeug mit rechter Schiebetür und Seitenwänden aus Vollblech.
- Flooring for right side door vehicle with metal sheet sidewalls.



SAFETY FLOOR - D

- Bodenplatte 9 mm aus phenolbeschichtetem Holz mit zusätzlichem Einzelzurrpunktensystem.
- 9 mm phenol faced plywood flooring with additional lashing points


WOOD FLOOR - F

- Kabinenrückwandplatte aus Multiplex mit Phenolbeschichtung, Stärke 12 mm
- 12 mm thick wooden bulkhead panel with phenolic coating

FAHRZEUG VEHICLE	BODENPLATTE 9 mm FLOORING 9 mm	RÜCKWANDPLATTE BULKHEAD
	D	F (1420x720+370x12 mm)
	ART. NR. / ITEM NO.	ART. NR. / ITEM NO.
Fahrzeugtyp - Model L2 ^A	TR 20G1 A0 35,33 kg	TR WBT1 A0 13,42 kg
Fahrzeugtyp - Model L2 ^B	TR 20G1 J0 34,11 kg	TR WBT1 A0 13,42 kg
Fahrzeugtyp - Model L3 ^A	TR 30G1 A0 41,40 kg	TR WBT1 A0 13,42 kg
Fahrzeugtyp - Model L3 ^B	TR 30G1 J0 40,16 kg	TR WBT1 A0 13,42 kg
Fahrzeugtyp - Model L4 ^B	TR 3LG1 J0 49,69 kg	TR WBT1 A0 13,42 kg
Fahrzeugtyp - Model L4 ^C	TR 3LG1 S0 47,73 kg	TR WBT1 A0 13,42 kg

^A Frontantrieb, Einzelbereifung - Front-wheel drive, single wheels
^B Heckantrieb 4WD, Einzelbereifung - Rear-wheel drive 4WD, single wheels
^C Heckantrieb, Zwillingsbereifung - Rear-wheel drive, twin wheels


Die Bodenplatte muss auf den Fahrzeugboden aufgeklebt sein.
 The floor must be glued to the vehicle



- Silikonklebstoff für Bodenplatten.
- Silicone glue for flooring.

ART. NR. / ITEM NO. **V22585**





- Horizontale Aluschiene.
- Horizontal aluminium bar.

1

ART. NR. / ITEM NO.

- V18029 05** Länge - Length 500 mm
- V18029 10** Länge - Length 1000 mm
- V18029 15** Länge - Length 1500 mm
- V18029 20** Länge - Length 2000 mm
- V18029 25** Länge - Length 2500 mm



- Teleskopische Spannstange.
- Telescopic load restraining bar.

4

ART. NR. / ITEM NO.

- V22149** Länge - Length 650-900 mm
- V22734** Länge - Length 850-1100 mm
- V22735** Länge - Length 1050-1300 mm
- V22131** Länge - Length 1250-1750 mm
- V22017** Länge - Length 1550-2050 mm
- V22086** Länge - Length 2000-2500 mm



- Endstück aus Kunststoff für Aluschiene Serie V18029.
- Plastic end cap for bar series V18029.

5

ART. NR. / ITEM NO.

V22106



- Zurring.
- Ring stud fitting.

6

ART. NR. / ITEM NO.

V225820



- Horizontale Aluschiene.
- Horizontal aluminium bar.

2

ART. NR. / ITEM NO.

- V18025 05** Länge - Length 500 mm
- V18025 10** Länge - Length 1000 mm
- V18025 15** Länge - Length 1500 mm
- V18025 20** Länge - Length 2000 mm



- Zurring mit Hebelspannschloss 2500+500.
- Load restraining belt with clamp 2500+500.

7

ART. NR. / ITEM NO.

V22136



- Endstück aus Kunststoff für Aluschiene Serie V18025.
- Plastic end cap for bar series V18025.

10

ART. NR. / ITEM NO.

V23389



- Zurring mit Ratschenschloss 2500+500.
- Load restraining belt with ratchet 2500+500.

8

ART. NR. / ITEM NO.

V22124



- Horizontale Aluschiene.
- Horizontal aluminium bar.

3

ART. NR. / ITEM NO.

- V18030 10** Länge - Length 1000 mm
- V18030 15** Länge - Length 1500 mm
- V18030 20** Länge - Length 2000 mm
- V18030 25** Länge - Length 2500 mm
- V18030 30** Länge - Length 3000 mm



- Zurring mit Ratschenschloss 4500+500.
- Load restraining belt with ratchet 4500+500.

9

ART. NR. / ITEM NO.

V22148



- Beispiel von Ladungssicherungskoffer-kit.
- Example of tool case for load securing.



1 ART. NR. / ITEM NO.
BOX080

B=440 T=350 H=80 mm
W=440 D=350 H=80 mm



2 ART. NR. / ITEM NO.
V22136



1 ART. NR. / ITEM NO.
CPV080



2 ART. NR. / ITEM NO.
V22124



4 ART. NR. / ITEM NO.
V225820



1 ART. NR. / ITEM NO.
YELLOW



2 ART. NR. / ITEM NO.
V22148



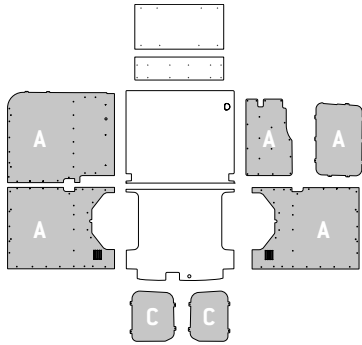
BESTANDTEILELISTE SEITENWANDVERKLEIDUNGEN - LININGS LEGEND

FORD TRANSIT
KASTENWAGEN - PANEL VAN

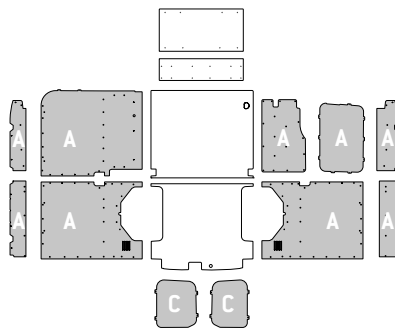
HP
HONEYCOMB
PANEL

- Für Fahrzeug mit rechter Schiebetür und Seitenwänden aus Vollblech.
- For right side door vehicle with metal sheet sidewalls.

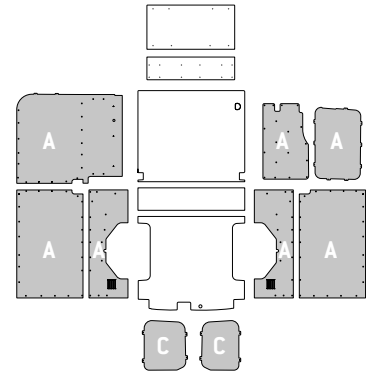
Fahrzeugtyp - Model
L2 H2



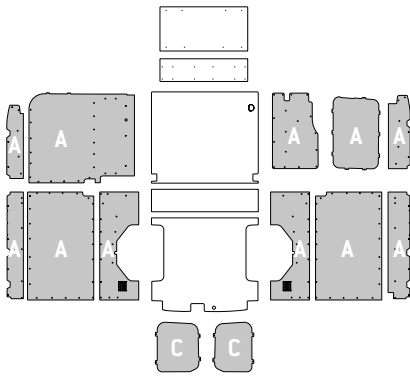
Fahrzeugtyp - Model
L2 H3



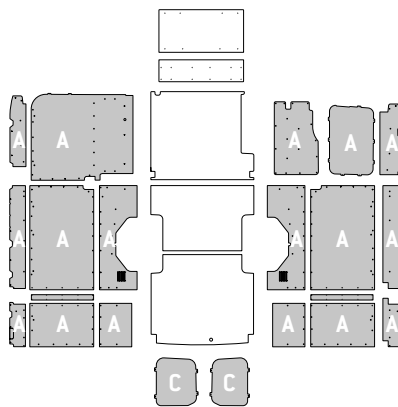
Fahrzeugtyp - Model
L3 H2




Fahrzeugtyp - Model
L3 H3



Fahrzeugtyp - Model
L4 H3



SAFETY CROSS: Fixierpunkte in Längs- und Querrichtung nach Anfrage.
SAFETY CROSS: longitudinal and transversal fixing points upon request.





**Serienmäßig mit
Ladungssicherung**

Factory-fitted load
securing



Die Lösungen der **SAFETY Transportereinrichtungen** von Store Van erfüllen die Erfordernisse der neuen Ladungssicherungsbestimmungen. In die Module werden Strukturelemente eingebaut, die eine Nutzung der „Airline“ Festhaltesysteme wie Gurte, Netze und teleskopische Spannstangen erlauben. Dieses neue Niveau der **Einrichtungen für Nutzfahrzeuge** erleichtert das Verankern von mittelgroßen und kleinen Gegenständen, selbst wenn die Transporter-Bodenplatten nicht mit Verankerungssystemen ausgestattet sind, und garantiert dadurch die Ladungssicherung. Die „Airline“ Verankerungselemente des SAFETY-Niveaus erhöhen die Stabilität der Module ohne Gewichtszunahme, denn sie in der Struktur der Einrichtung integriert sind.

The Store Van **SAFETY equipment solution** meets the requirements of the new cargo restraint regulations. Our modules are integrated with structural elements where “Airline” anchoring fittings, such as belts, nets and telescopic bars can easily fit. This new equipment for commercial vehicles simplifies the securing of medium-sized or small parts, even if the floor panel of your van has no anchoring systems, to guarantee maximum load securing. The “Airline” anchoring fittings for SAFETY equipment improve the stability of modules with no weight increase, because they are built in the equipment structure.



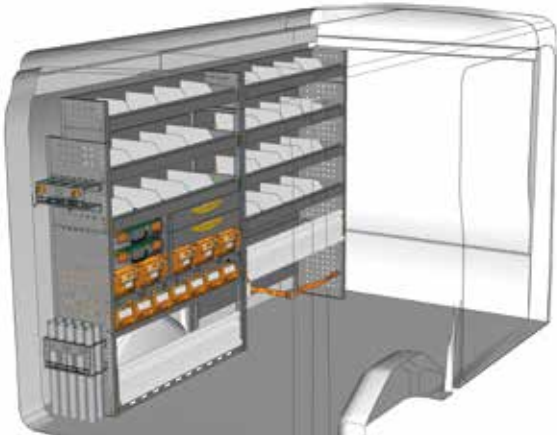


L2 H2

FORD TRANSIT
KASTENWAGEN - PANEL VAN

SAFETY

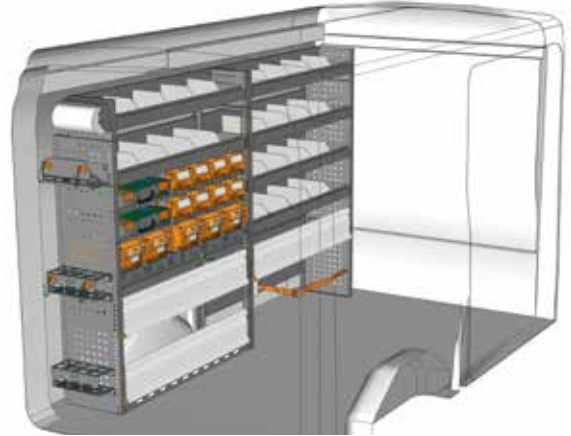
FAHRZEUGEINRICHTUNGSBEISPIELE - FITTINGS EXAMPLES



BEISPIEL - EXAMPLE

TR 2416 01*

B=2450 T=365 H=1600 mm - W=2450 D=365 H=1600 mm



BEISPIEL - EXAMPLE

TR 2416 02*

B=2450 T=365 H=1600 mm - W=2450 D=365 H=1600 mm



BEISPIEL - EXAMPLE

TR 2417 01*

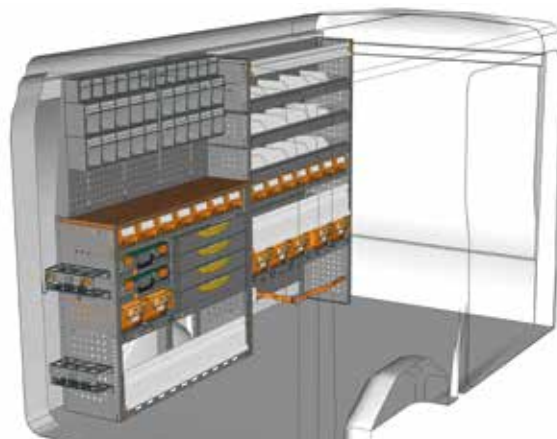
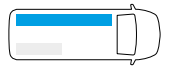
B=2450 T=365 H=1690 mm - W=2450 D=365 H=1690 mm



BEISPIEL - EXAMPLE

TR 2417 02*

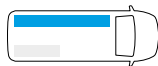
B=2450 T=365 H=1690 mm - W=2450 D=365 H=1690 mm



BEISPIEL - EXAMPLE

TR 2417 03*

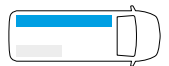
B=2450 T=365 H=1725 mm - W=2450 D=365 H=1725 mm



BEISPIEL - EXAMPLE

TR 2417 04*

B=2450 T=365 H=1690 mm - W=2450 D=365 H=1690 mm



* Einschließlich Befestigungskit - Fixing kit included



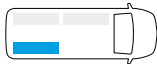
FAHRZEUGEINRICHTUNGSBEISPIELE - FITTINGS EXAMPLES



BEISPIEL - EXAMPLE

TR 1216 01*

B=1225 T=365 H=1600 mm - W=1225 D=365 H=1600 mm



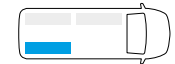
Ansicht von der Schiebetür
View from side door



BEISPIEL - EXAMPLE

TR 1216 02*

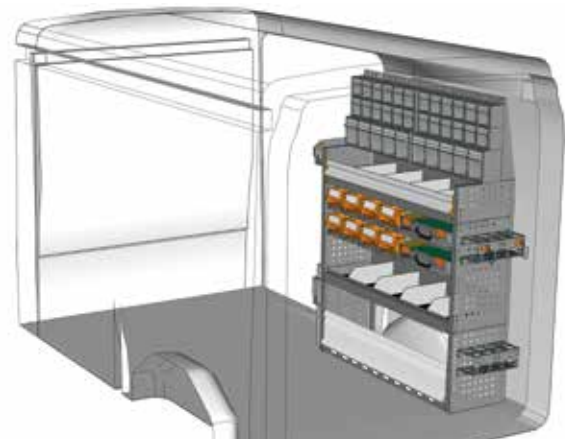
B=1225 T=365 H=1600 mm - W=1225 D=365 H=1600 mm



BEISPIEL - EXAMPLE

TR 1216 07*

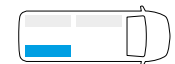
B=1225 T=365 H=1600 mm - W=1225 D=365 H=1600 mm



BEISPIEL - EXAMPLE

TR 1216 09*

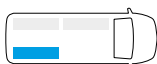
B=1225 T=365 H=1620 mm - W=1225 D=365 H=1620 mm



BEISPIEL - EXAMPLE

TR 1216 10*

B=1225 T=445 H=1625 mm - W=1225 D=445 H=1625 mm



Haben Sie Ihre Einrichtung nicht gefunden?

Verlassen Sie sich auf die Profis für Fahrzeugeinrichtungen.

Auf der Rückseite dieses Katalogs finden Sie die nächstgelegene StoreVan Niederlassung. Besuchen Sie unsere Web-Seite.

Didn't find the equipment you're looking for?

Leave it to our experts.

See the back of this catalogue and contact the nearest StoreVan point or visit our website.



* Einschließlich Befestigungskit - Fixing kit included

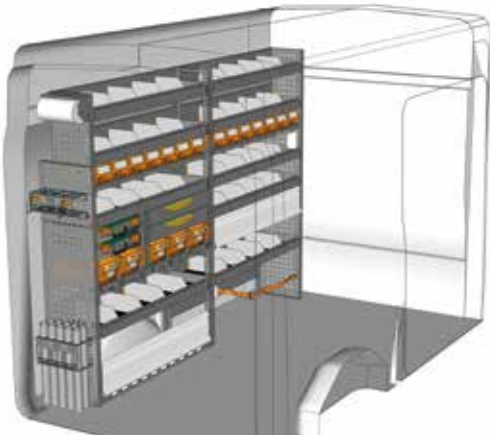


L2 H3

FORD TRANSIT
KASTENWAGEN - PANEL VAN

SAFETY

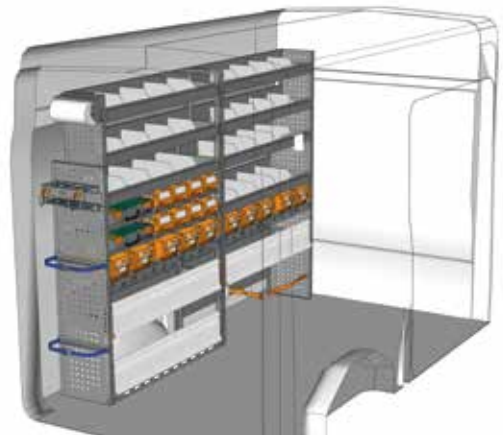
FAHRZEUGEINRICHTUNGSBEISPIELE - FITTINGS EXAMPLES



BEISPIEL - EXAMPLE

TR 2418 01*

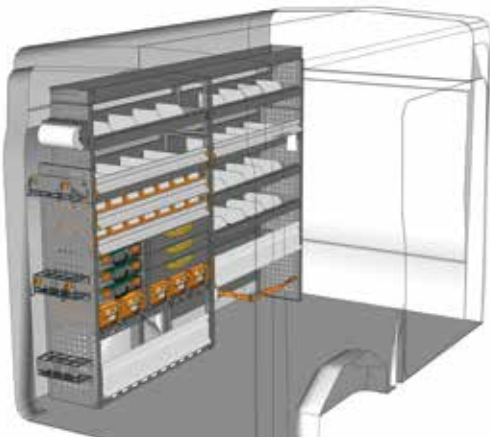
B=2450 T=365 H=1800 mm - W=2450 D=365 H=1800 mm



BEISPIEL - EXAMPLE

TR 2418 02*

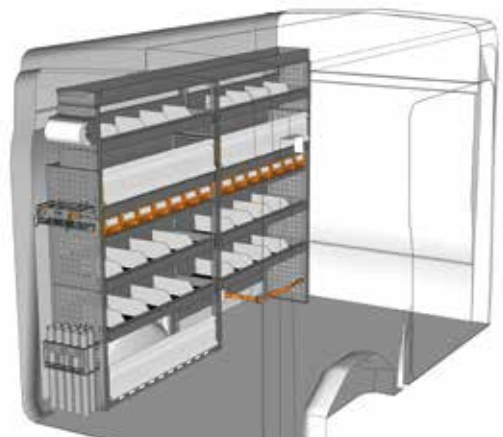
B=2450 T=365 H=1800 mm - W=2450 D=365 H=1800 mm



BEISPIEL - EXAMPLE

TR 2418 03*

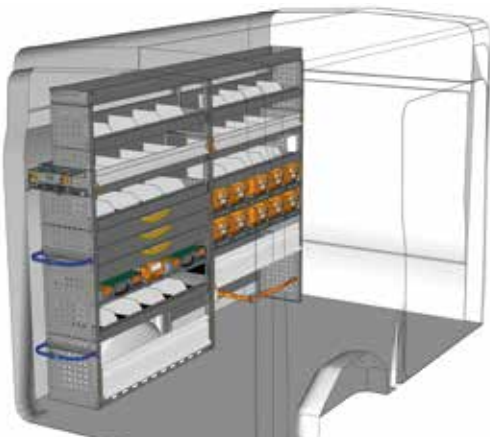
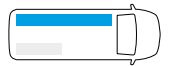
B=2450 T=365 H=1840 mm - W=2450 D=365 H=1840 mm



BEISPIEL - EXAMPLE

TR 2418 04*

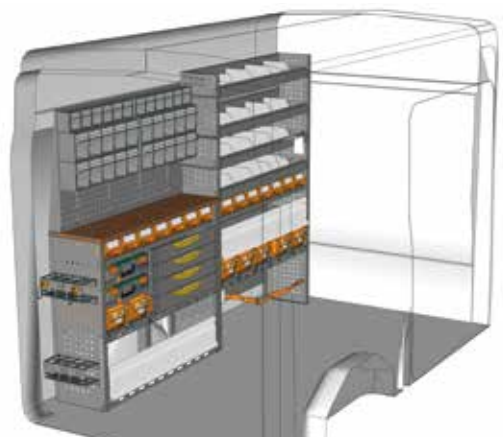
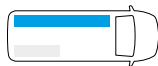
B=2450 T=365 H=1840 mm - W=2450 D=365 H=1840 mm



BEISPIEL - EXAMPLE

TR 2418 05*

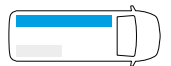
B=2450 T=365 H=1840 mm - W=2450 D=365 H=1840 mm



BEISPIEL - EXAMPLE

TR 2418 06*

B=2450 T=365 H=1800 mm - W=2450 D=365 H=1800 mm



* Einschließlich Befestigungskit - Fixing kit included



FAHRZEUGEINRICHTUNGSBEISPIELE - FITTINGS EXAMPLES

KASTENWAGEN - PANEL VAN
FORD TRANSIT

SAFETY



BEISPIEL - EXAMPLE

TR 1218 01*

B=1225 T=365 H=1800 mm - W=1225 D=365 H=1800 mm



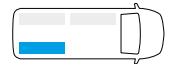
Ansicht von der Schiebetür
View from side door



BEISPIEL - EXAMPLE

TR 1218 02*

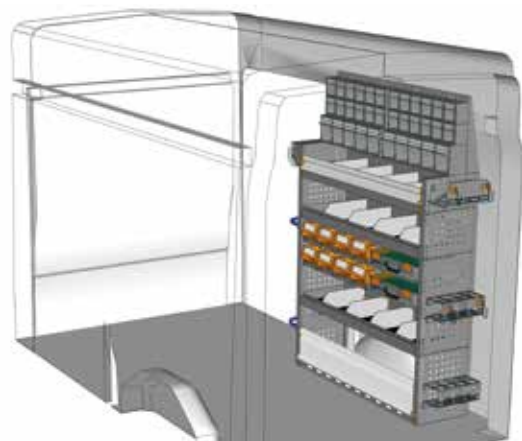
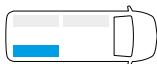
B=1225 T=365 H=1800 mm - W=1225 D=365 H=1800 mm



BEISPIEL - EXAMPLE

TR 1218 07*

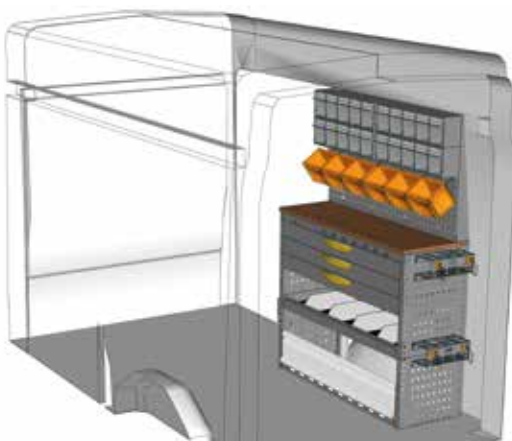
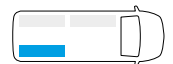
B=1225 T=365 H=1800 mm - W=1225 D=365 H=1800 mm



BEISPIEL - EXAMPLE

TR 1218 09*

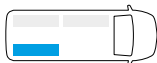
B=1225 T=365 H=1820 mm - W=1225 D=365 H=1820 mm



BEISPIEL - EXAMPLE

TR 1218 10*

B=1225 T=365 H=1725 mm - W=1225 D=365 H=1725 mm



**Haben Sie Ihre Einrichtung nicht gefunden?
Verlassen Sie sich auf die Profis für
Fahrzeugeinrichtungen.**

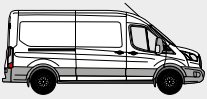
Auf der Rückseite dieses Katalogs
finden Sie die nächstgelegene
StoreVan Niederlassung.
Besuchen Sie unsere Web-Seite.

**Didn't find the equipment
you're looking for?
Leave it to our experts.**

See the back of this catalogue
and contact the nearest
StoreVan point or visit our website.



* Einschließlich Befestigungskit - Fixing kit included

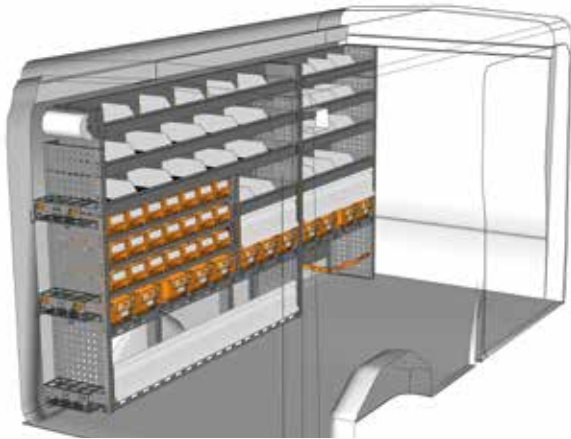


L3 H2

FORD TRANSIT
KASTENWAGEN - PANEL VAN

SAFETY

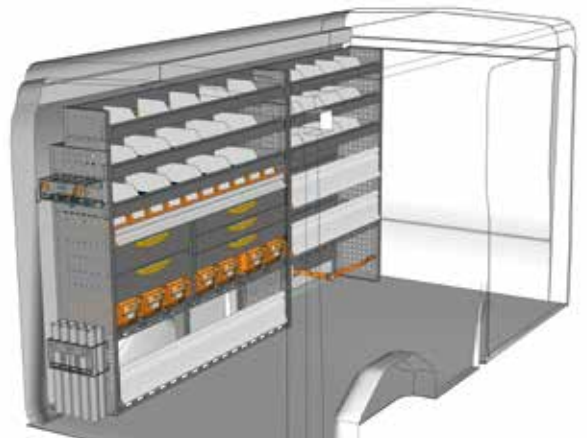
FAHRZEUGEINRICHTUNGSBEISPIELE - FITTINGS EXAMPLES



BEISPIEL - EXAMPLE

TR 2916 01*

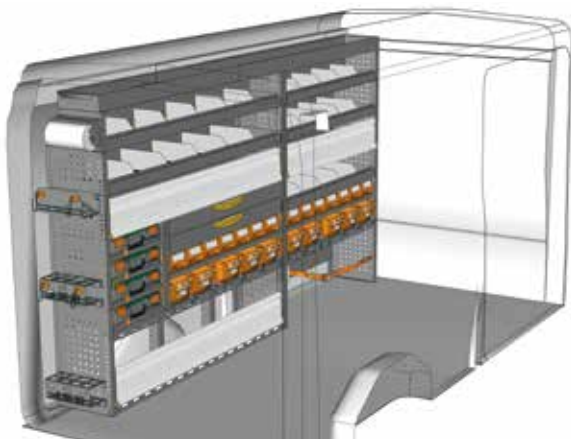
B=2958 T=365 H=1600 mm - W=2958 D=365 H=1600 mm



BEISPIEL - EXAMPLE

TR 2916 02*

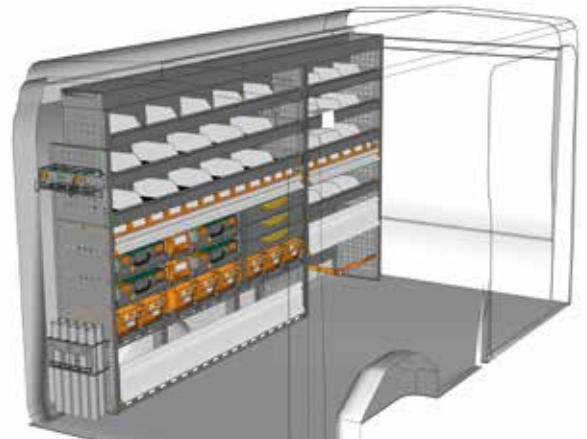
B=2958 T=365 H=1600 mm - W=2958 D=365 H=1600 mm



BEISPIEL - EXAMPLE

TR 2917 01*

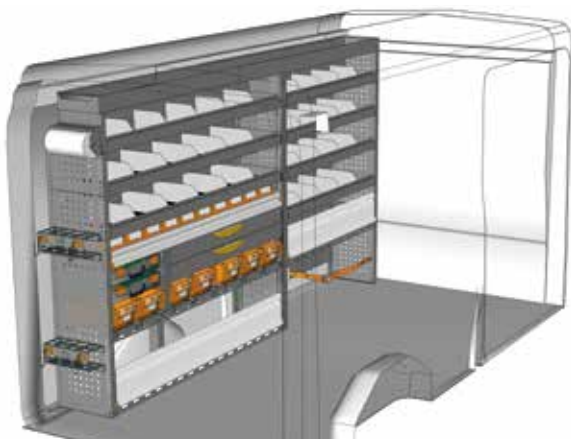
B=2958 T=365 H=1690 mm - W=2958 D=365 H=1690 mm



BEISPIEL - EXAMPLE

TR 2917 02*

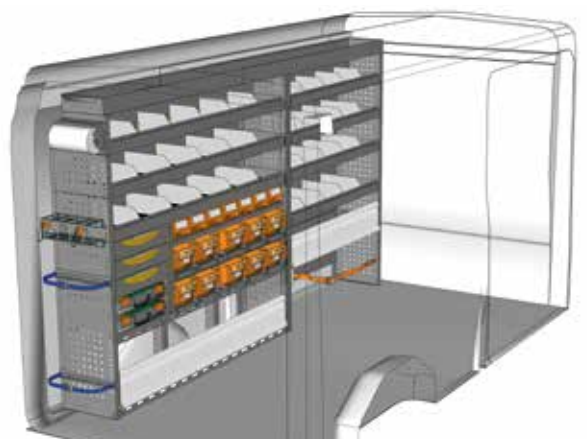
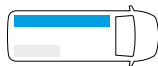
B=2958 T=365 H=1690 mm - W=2958 D=365 H=1690 mm



BEISPIEL - EXAMPLE

TR 2917 03*

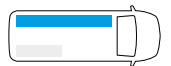
B=2958 T=365 H=1690 mm - W=2958 D=365 H=1690 mm



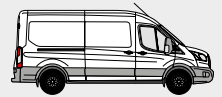
BEISPIEL - EXAMPLE

TR 2917 04*

B=2958 T=365 H=1690 mm - W=2958 D=365 H=1690 mm



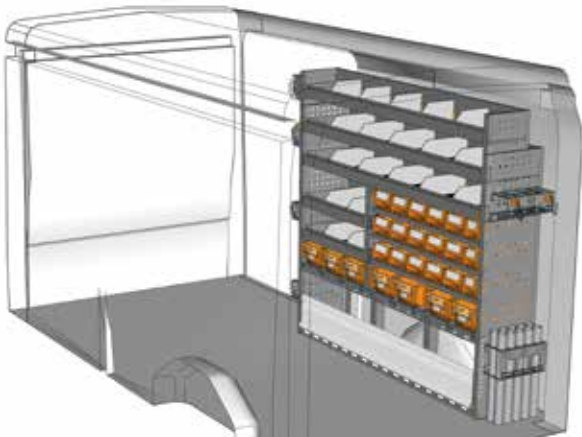
* Einschließlich Befestigungskit - Fixing kit included



FAHRZEUGEINRICHTUNGSBEISPIELE - FITTINGS EXAMPLES

KASTENWAGEN - PANEL VAN
FORD TRANSIT

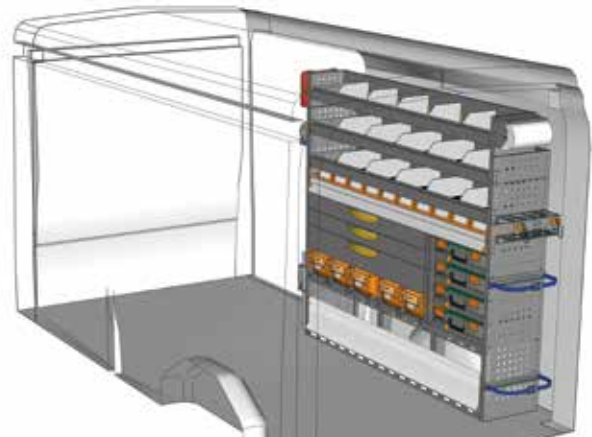
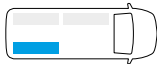
SAFETY



BEISPIEL - EXAMPLE

TR 1716 01*

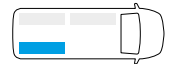
B=1733 T=365 H=1600 mm - W=1733 D=365 H=1600 mm



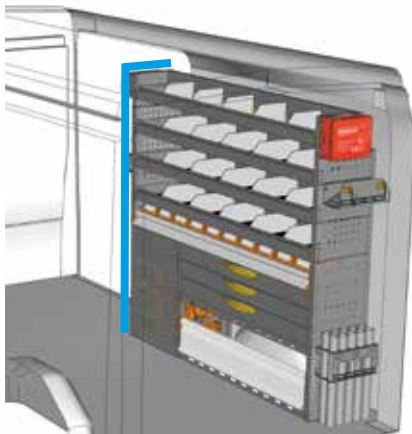
BEISPIEL - EXAMPLE

TR 1716 02*

B=1733 T=365 H=1600 mm - W=1733 D=365 H=1600 mm



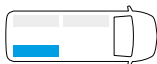
Ansicht von der Schiebetür
View from side door



BEISPIEL - EXAMPLE

TR 1716 03*

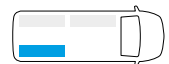
B=1733 T=365 H=1600 mm - W=1733 D=365 H=1600 mm



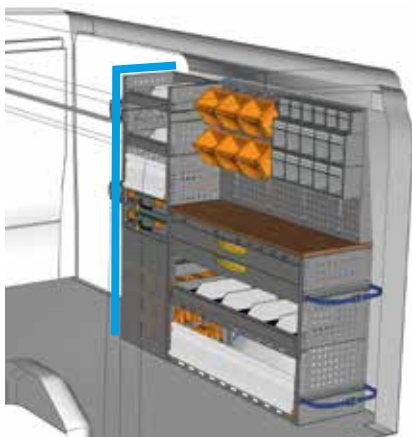
BEISPIEL - EXAMPLE

TR 1716 04*

B=1733 T=365 H=1600 mm - W=1733 D=365 H=1600 mm



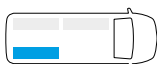
Ansicht von der Schiebetür
View from side door



BEISPIEL - EXAMPLE

TR 1716 10*

B=1733 T=445 H=1625 mm - W=1733 D=445 H=1625 mm



Haben Sie Ihre Einrichtung nicht gefunden?
Verlassen Sie sich auf die Profis für Fahrzeugeinrichtungen.
Auf der Rückseite dieses Katalogs finden Sie die nächstgelegene StoreVan Niederlassung. Besuchen Sie unsere Web-Seite.

Didn't find the equipment you're looking for? Leave it to our experts.
See the back of this catalogue and contact the nearest StoreVan point or visit our website.



* Einschließlich Befestigungskit - Fixing kit included

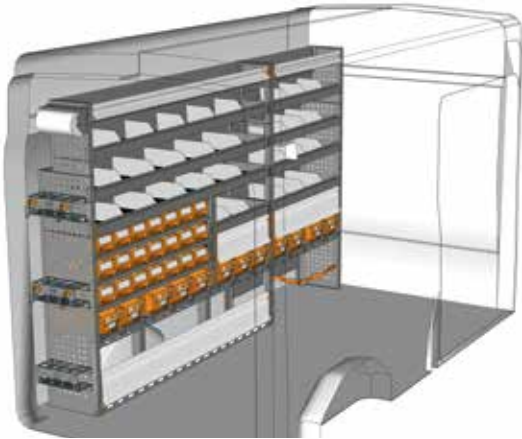


L3 H3

FORD TRANSIT
KASTENWAGEN - PANEL VAN

SAFETY

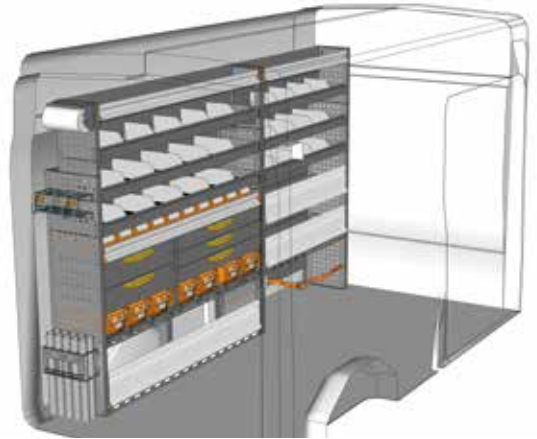
FAHRZEUGEINRICHTUNGSBEISPIELE - FITTINGS EXAMPLES



BEISPIEL - EXAMPLE

TR 2918 01*

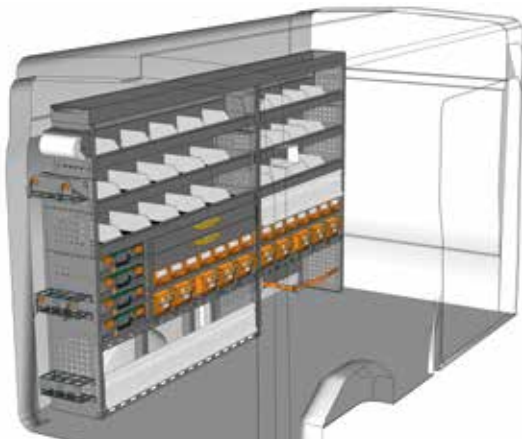
B=2958 T=365 H=1800 mm - W=2958 D=365 H=1800 mm



BEISPIEL - EXAMPLE

TR 2918 02*

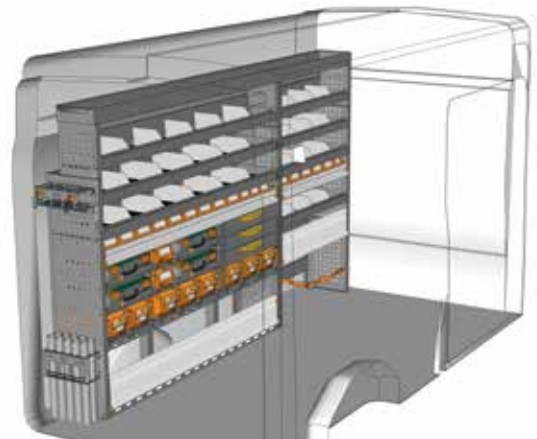
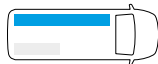
B=2958 T=365 H=1800 mm - W=2958 D=365 H=1800 mm



BEISPIEL - EXAMPLE

TR 2918 06*

B=2958 T=365 H=1790 mm - W=2958 D=365 H=1790 mm



BEISPIEL - EXAMPLE

TR 2918 07*

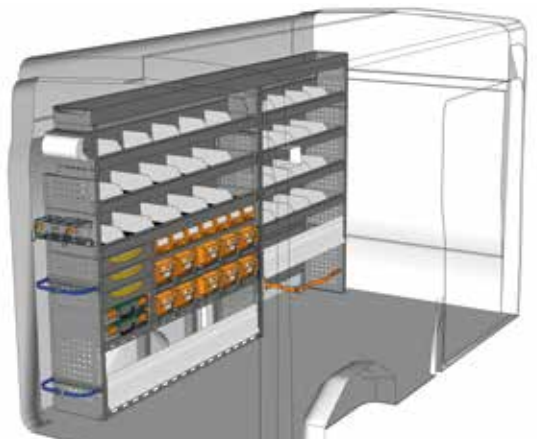
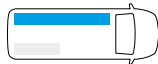
B=2958 T=365 H=1790 mm - W=2958 D=365 H=1790 mm



BEISPIEL - EXAMPLE

TR 2918 08*

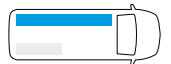
B=2958 T=365 H=1790 mm - W=2958 D=365 H=1790 mm



BEISPIEL - EXAMPLE

TR 2918 10*

B=2958 T=365 H=1790 mm - W=2958 D=365 H=1790 mm



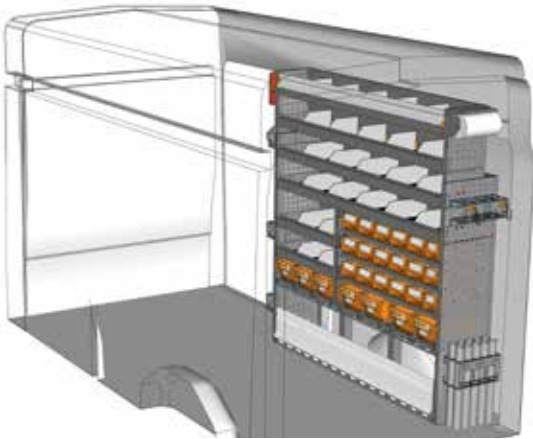
* Einschließlich Befestigungskit - Fixing kit included



FAHRZEUGEINRICHTUNGSBEISPIELE - FITTINGS EXAMPLES

KASTENWAGEN - PANEL VAN
FORD TRANSIT

SAFETY



BEISPIEL - EXAMPLE

TR 1718 01*

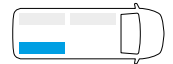
B=1733 T=365 H=1800 mm - W=1733 D=365 H=1800 mm



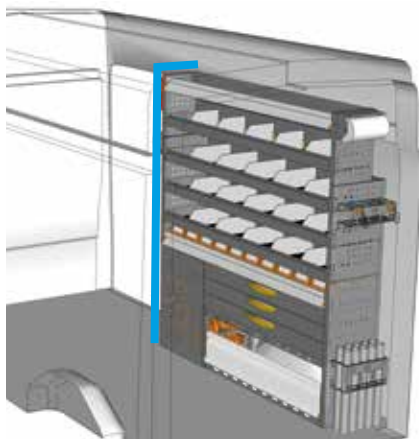
BEISPIEL - EXAMPLE

TR 1718 02*

B=1733 T=365 H=1800 mm - W=1733 D=365 H=1800 mm



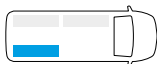
Ansicht von der Schiebetür
View from side door



BEISPIEL - EXAMPLE

TR 1718 03*

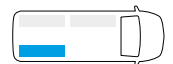
B=1733 T=365 H=1800 mm - W=1733 D=365 H=1800 mm



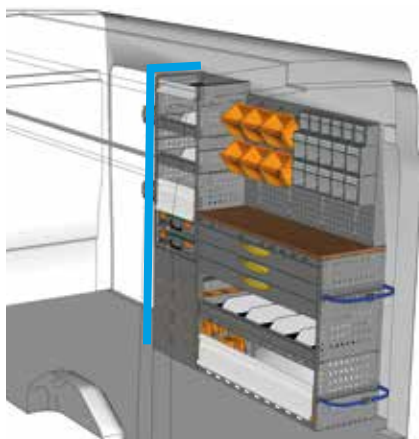
BEISPIEL - EXAMPLE

TR 1718 04*

B=1733 T=365 H=1800 mm - W=1733 D=365 H=1800 mm



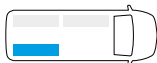
Ansicht von der Schiebetür
View from side door



BEISPIEL - EXAMPLE

TR 1718 10*

B=1733 T=445 H=1800 mm - W=1733 D=445 H=1800 mm



Haben Sie Ihre Einrichtung nicht gefunden?
Verlassen Sie sich auf die Profis für Fahrzeugeinrichtungen.
Auf der Rückseite dieses Katalogs finden Sie die nächstgelegene StoreVan Niederlassung. Besuchen Sie unsere Web-Seite.

Didn't find the equipment you're looking for? Leave it to our experts.
See the back of this catalogue and contact the nearest StoreVan point or visit our website.



* Einschließlich Befestigungskit - Fixing kit included



**Die perfekte
Integration zwischen
Fahrzeug und mobiler
Werkstatteinrichtung**

**Perfect integration
between vehicle and
mobile workshop
equipment**



Die Transportereinrichtung **PROFESSIONAL** von Store Van ist perfekt im Fahrzeug integriert und eigens so entwickelt, dass sie die strukturellen und dynamischen Eigenschaften des Fahrzeugs hervorhebt. In den Modulen dieses neuen **Einrichtungsniveaus für Nutzfahrzeug**, z.B. in den Regalen für Transporter, sind für eine perfekte Befestigung der Ladung am Fahrzeugrahmen serienmäßig Elemente eingebaut, die „Airline“ Festhaltesysteme nutzen. Dank der neuen Bodenplatte SAFETY FLOOR stehen für die Ladungen vertikale und horizontale Festhaltesysteme zur Verfügung.

The Store Van **PROFESSIONAL equipment solution** is perfectly integrated in your vehicle and has been designed to enhance its structural and dynamic characteristics. The modules of this new **equipment for commercial vehicles**, such as shelving units for vans, are factory fitted with elements ensuring a perfect load anchoring to the chassis of your vehicle with „Airline“ anchoring systems.

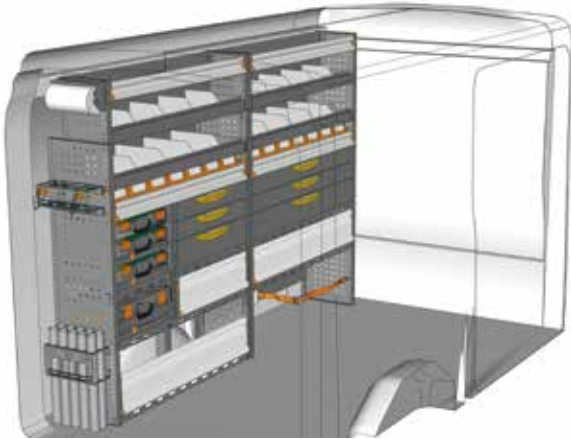
Both vertical and horizontal load restraining elements can be installed in your van thanks to the new SAFETY FLOOR panel.





L2 H2

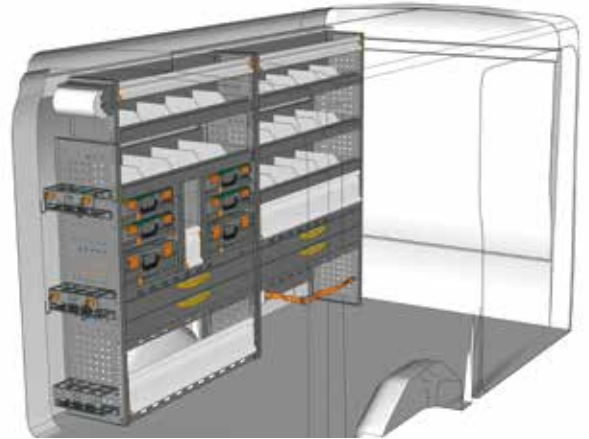
FAHRZEUGEINRICHTUNGSBEISPIELE - FITTINGS EXAMPLES



BEISPIEL - EXAMPLE

TR 2417 P1*

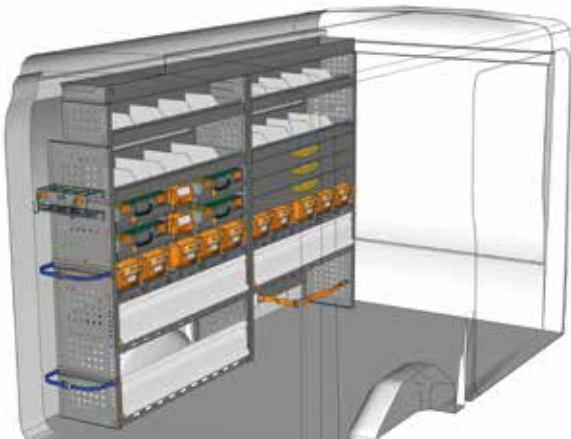
B=2450 T=365 H=1700 mm - W=2450 D=365 H=1700 mm



BEISPIEL - EXAMPLE

TR 2417 P2*

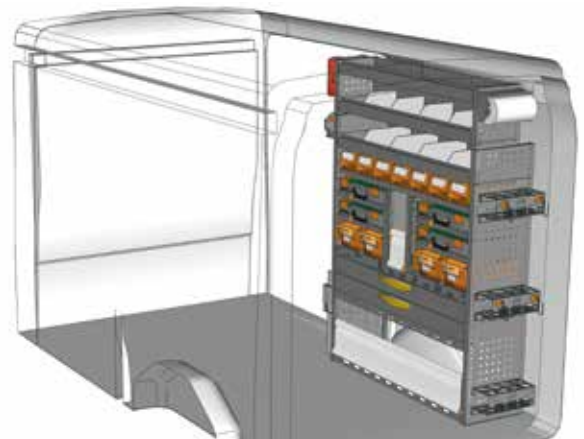
B=2450 T=365 H=1700 mm - W=2450 D=365 H=1700 mm



BEISPIEL - EXAMPLE

TR 2417 P3*

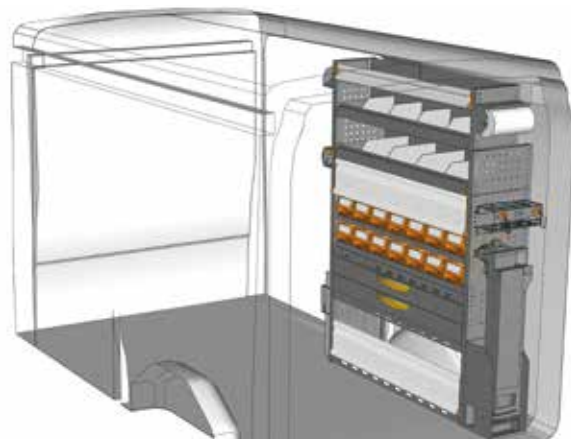
B=2450 T=365 H=1690 mm - W=2450 D=365 H=1690 mm



BEISPIEL - EXAMPLE

TR 1217 P1*

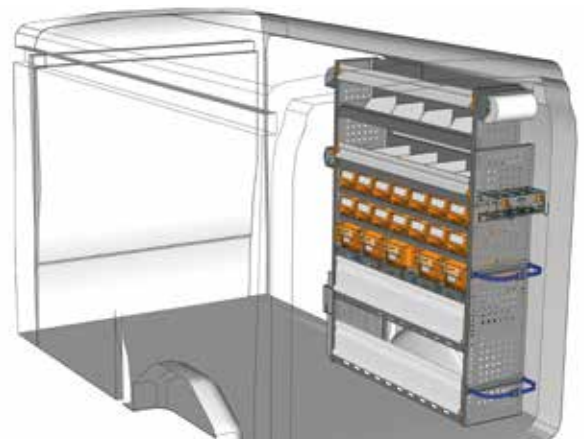
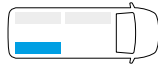
B=1225 T=365 H=1700 mm - W=1225 D=365 H=1700 mm



BEISPIEL - EXAMPLE

TR 1217 P2*

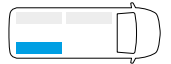
B=1225 T=365 H=1700 mm - W=1225 D=365 H=1700 mm



BEISPIEL - EXAMPLE

TR 1217 P3*

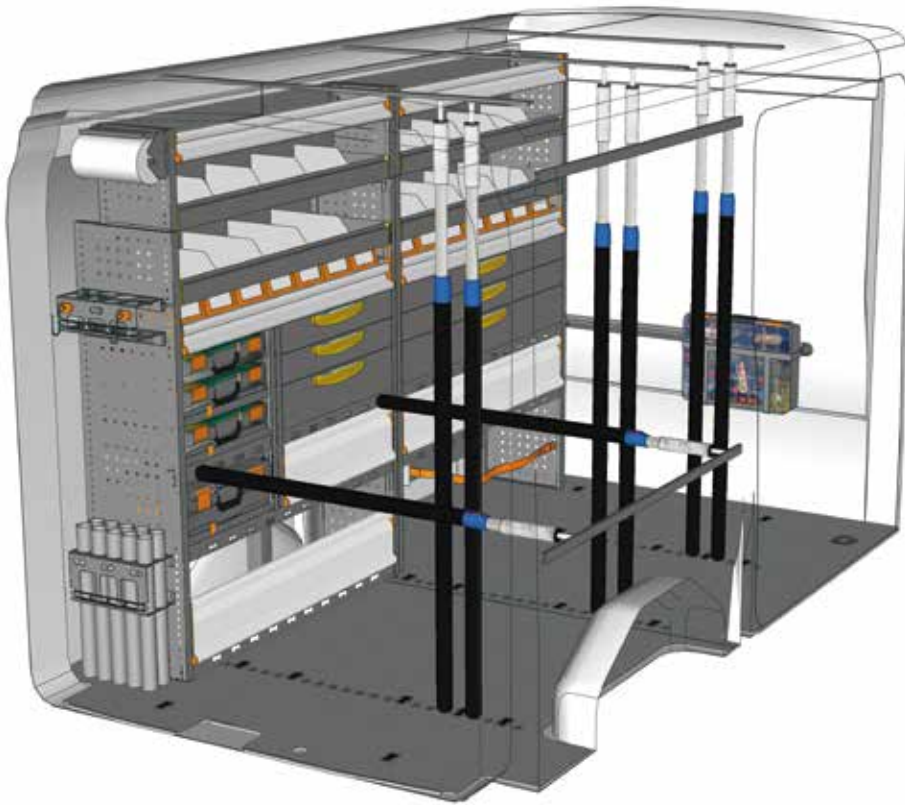
B=1225 T=365 H=1700 mm - W=1225 D=365 H=1700 mm



* Einschließlich Befestigungskit - Fixing kit included



FAHRZEUGEINRICHTUNGSBEISPIELE - FITTINGS EXAMPLES

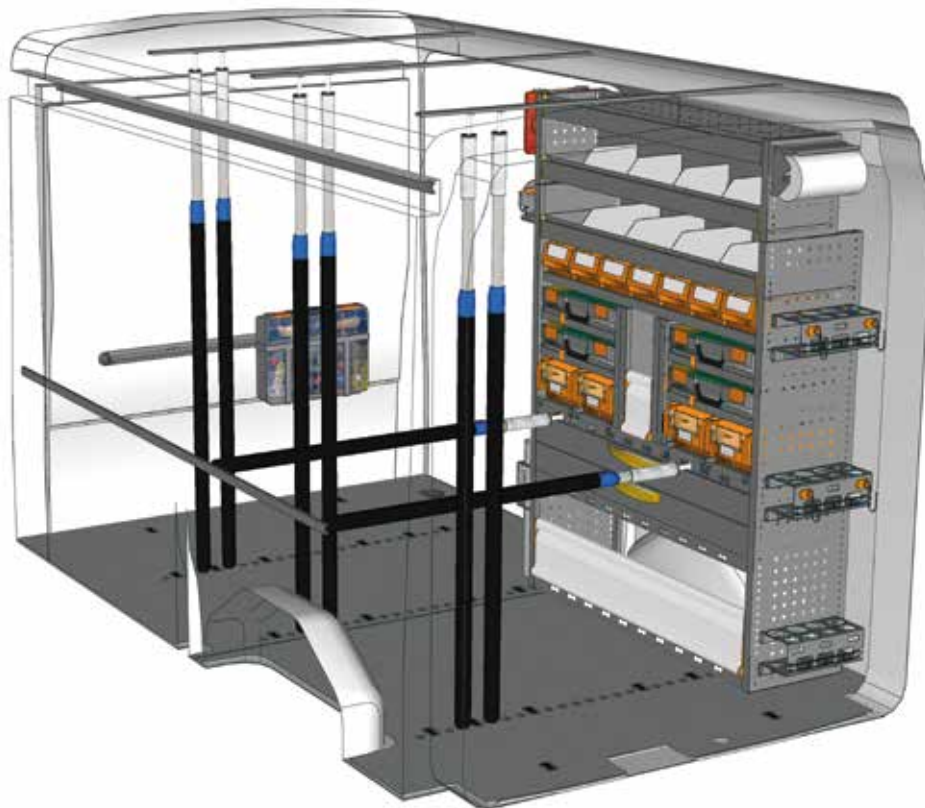


BEISPIEL - EXAMPLE

EXAMPLE TR L2H2 P1*



- | | |
|----------------|-------------|
| 1 x TR 2417 P1 | 1 x BOX080 |
| 1 x TR 20G1 A0 | 1 x CPV080 |
| 1 x V22585 | 2 x V22136 |
| 2 x V22131 | 2 x V22124 |
| 6 x V22017 | 2 x V22148 |
| 1 x V18029 10 | 1 x YELLOW |
| 2 x V22106 | 4 x V225820 |
| 5 x V18025 15 | |




BEISPIEL - EXAMPLE

EXAMPLE TR L2H2 P2*



- | | |
|----------------|---------------|
| 1 x TR 1217 P1 | 2 x V18025 25 |
| 1 x TR 20G1 A0 | 1 x BOX080 |
| 1 x V22585 | 1 x CPV080 |
| 2 x V22131 | 2 x V22136 |
| 6 x V22017 | 2 x V22124 |
| 1 x V18029 10 | 2 x V22148 |
| 2 x V22106 | 1 x YELLOW |
| 3 x V18025 15 | 4 x V225820 |



siehe Seiten 10/11
see pages 10/11

* Einschließlich Befestigungskit - Fixing kit included

**Haben Sie Ihre Einrichtung nicht gefunden?
Verlassen Sie sich auf die Profis für
Fahrzeugeinrichtungen.**

Auf der Rückseite dieses Katalogs
finden Sie die nächstgelegene
StoreVan Niederlassung.
Besuchen Sie unsere Web-Seite.

**Didn't find the equipment
you're looking for?
Leave it to our experts.**

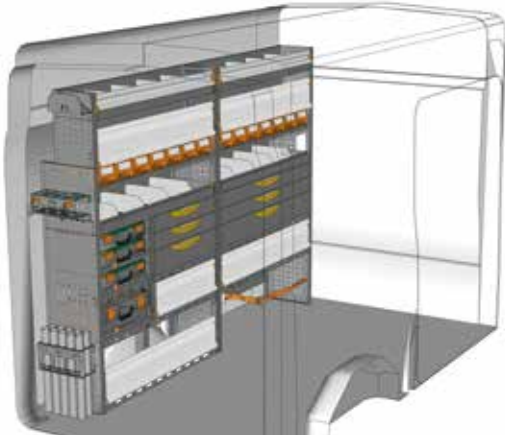
See the back of this catalogue
and contact the nearest
StoreVan point or visit our website.





L2 H3

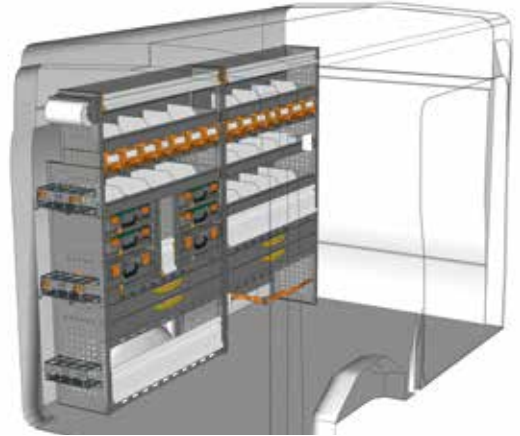
FAHRZEUGEINRICHTUNGSBEISPIELE - FITTINGS EXAMPLES



BEISPIEL - EXAMPLE

TR 2418 P1*

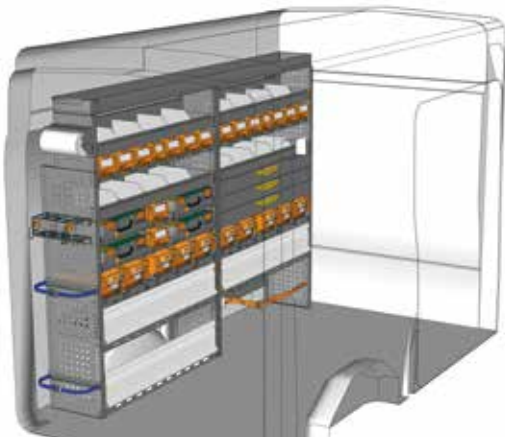
B=2450 T=365 H=1800 mm - W=2450 D=365 H=1800 mm



BEISPIEL - EXAMPLE

TR 2418 P2*

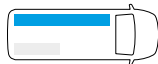
B=2450 T=365 H=1800 mm - W=2450 D=365 H=1800 mm



BEISPIEL - EXAMPLE

TR 2418 P3*

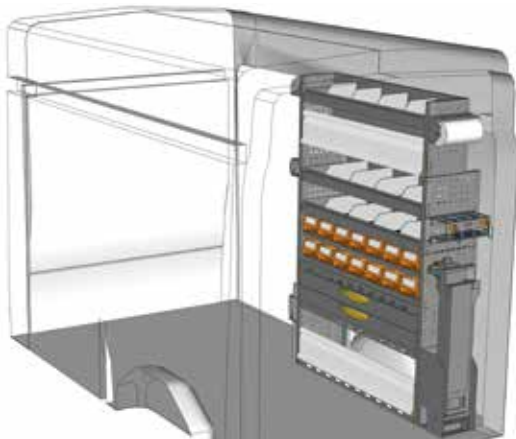
B=2450 T=365 H=1790 mm - W=2450 D=365 H=1790 mm



BEISPIEL - EXAMPLE

TR 1218 P1*

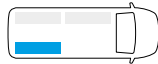
B=1225 T=365 H=1800 mm - W=1225 D=365 H=1800 mm



BEISPIEL - EXAMPLE

TR 1218 P2*

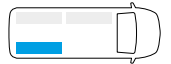
B=1225 T=365 H=1800 mm - W=1225 D=365 H=1800 mm



BEISPIEL - EXAMPLE

TR 1218 P3*

B=1225 T=365 H=1800 mm - W=1225 D=365 H=1800 mm



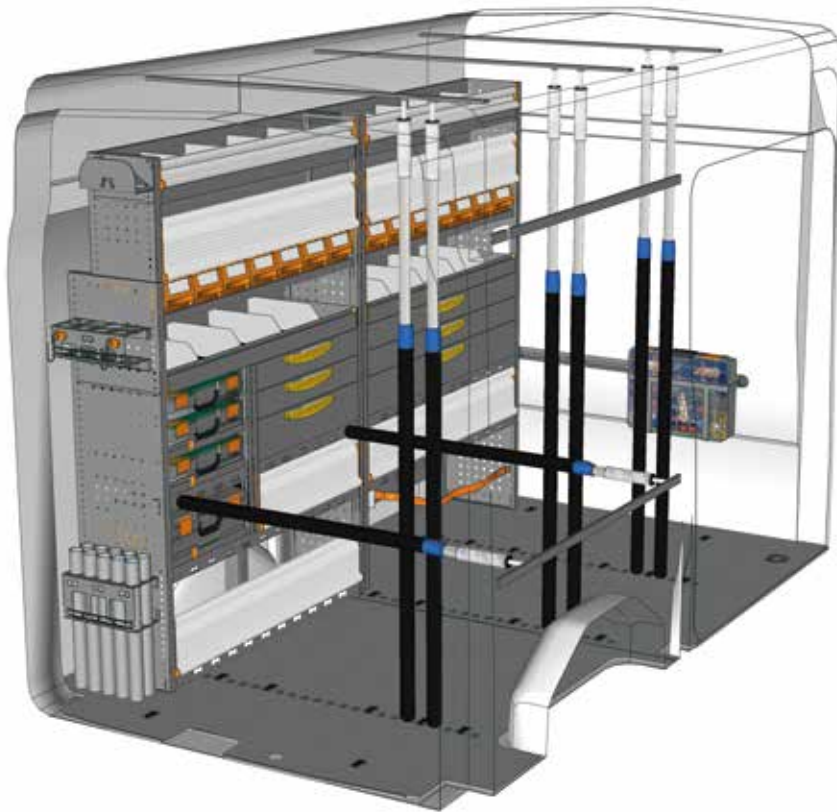
* Einschließlich Befestigungskit - Fixing kit included



FAHRZEUGEINRICHTUNGSBEISPIELE - FITTINGS EXAMPLES

KASTENWAGEN - PANEL VAN
FORD TRANSIT

PROFESSIONAL

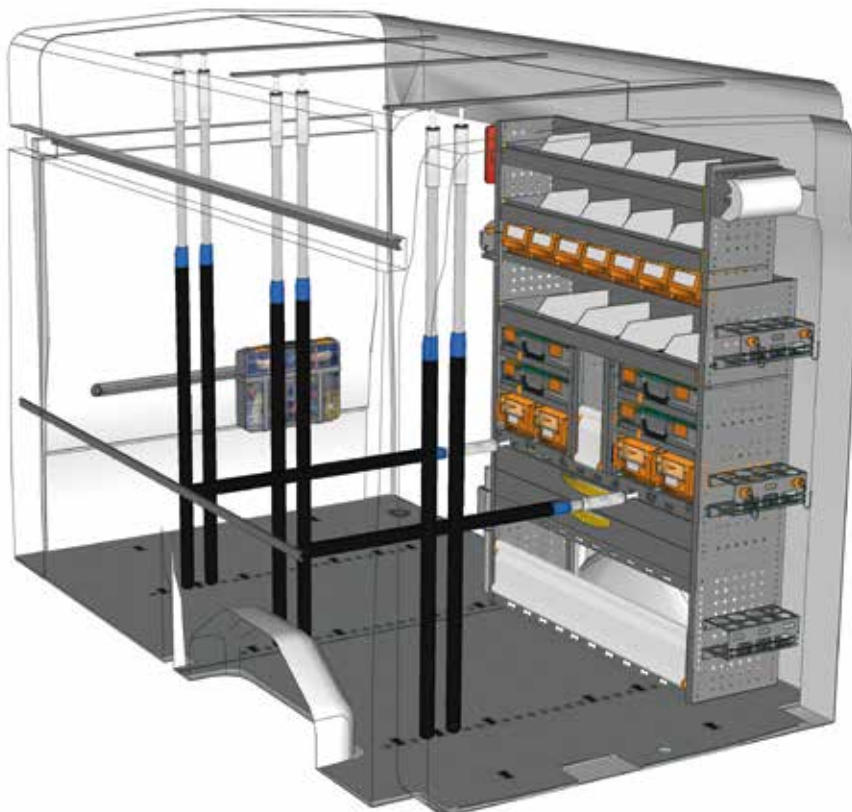


BEISPIEL - EXAMPLE

EXAMPLE TR L2H3 P1*



1 x TR 2418 P1	1 x BOX080
1 x TR 20G1 A0	1 x CPV080
1 x V22585	2 x V22136
2 x V22131	2 x V22124
6 x V22017	2 x V22148
1 x V18029 10	1 x YELLOW
2 x V22106	4 x V225820
5 x V18025 15	




BEISPIEL - EXAMPLE

EXAMPLE TR L2H3 P2*



1 x TR 1218 P1	2 x V18025 25
1 x TR 20G1 A0	1 x BOX080
1 x V22585	1 x CPV080
2 x V22131	2 x V22136
6 x V22017	2 x V22124
1 x V18029 10	2 x V22148
2 x V22106	1 x YELLOW
3 x V18025 15	4 x V225820



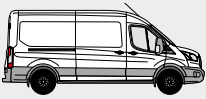
siehe Seiten 10/11
see pages 10/11

* Einschließlich Befestigungskit - Fixing kit included

Haben Sie Ihre Einrichtung nicht gefunden?
Verlassen Sie sich auf die Profis für Fahrzeugeinrichtungen.
Auf der Rückseite dieses Katalogs finden Sie die nächstgelegene StoreVan Niederlassung. Besuchen Sie unsere Web-Seite.

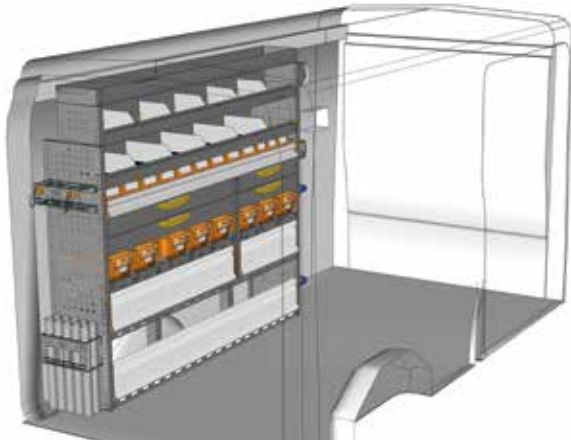
Didn't find the equipment you're looking for?
Leave it to our experts.
See the back of this catalogue and contact the nearest StoreVan point or visit our website.





L3 H2

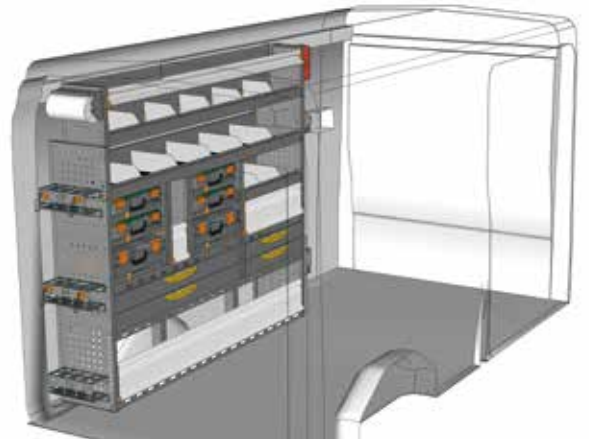
FAHRZEUGEINRICHTUNGSBEISPIELE - FITTINGS EXAMPLES



BEISPIEL - EXAMPLE

TR 1917 P1*

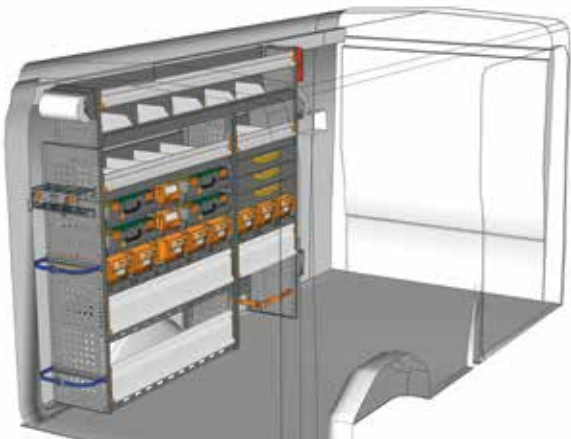
B=1942 T=365 H=1690 mm - W=1942 D=365 H=1690 mm



BEISPIEL - EXAMPLE

TR 1917 P2*

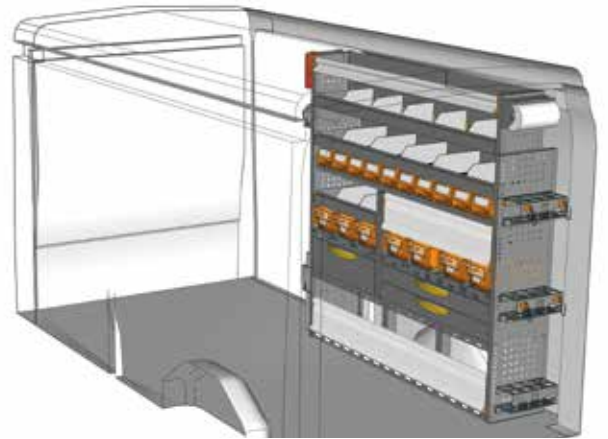
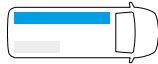
B=1942 T=365 H=1700 mm - W=1942 D=365 H=1700 mm



BEISPIEL - EXAMPLE

TR 1917 P3*

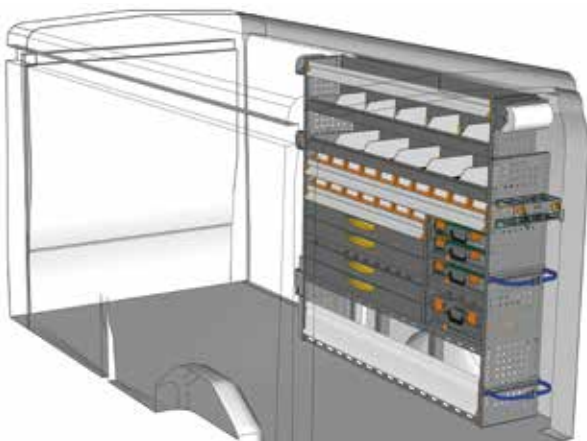

B=1942 T=365 H=1700 mm - W=1942 D=365 H=1700 mm



BEISPIEL - EXAMPLE

TR 1717 P1*

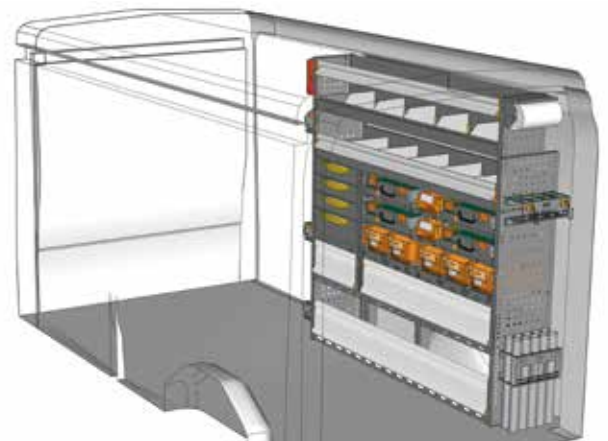
B=1733 T=365 H=1700 mm - W=1733 D=365 H=1700 mm



BEISPIEL - EXAMPLE

TR 1717 P2*

B=1733 T=365 H=1700 mm - W=1733 D=365 H=1700 mm



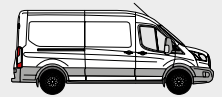
BEISPIEL - EXAMPLE

TR 1717 P3*

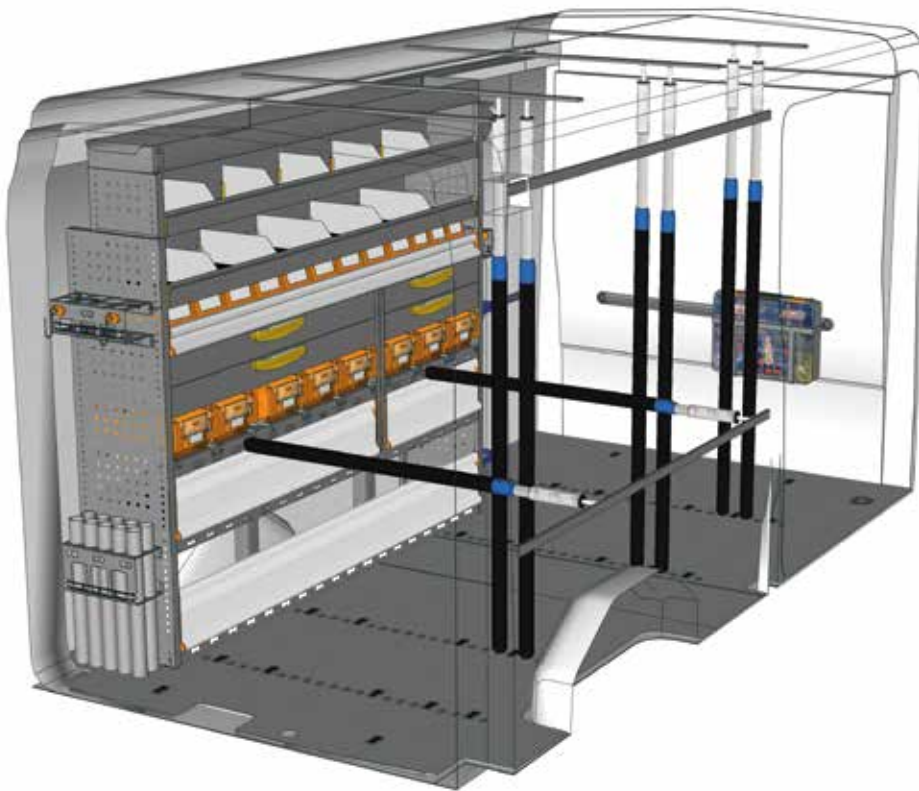
B=1733 T=365 H=1700 mm - W=1733 D=365 H=1700 mm



* Einschließlich Befestigungskit - Fixing kit included



FAHRZEUGEINRICHTUNGSBEISPIELE - FITTINGS EXAMPLES

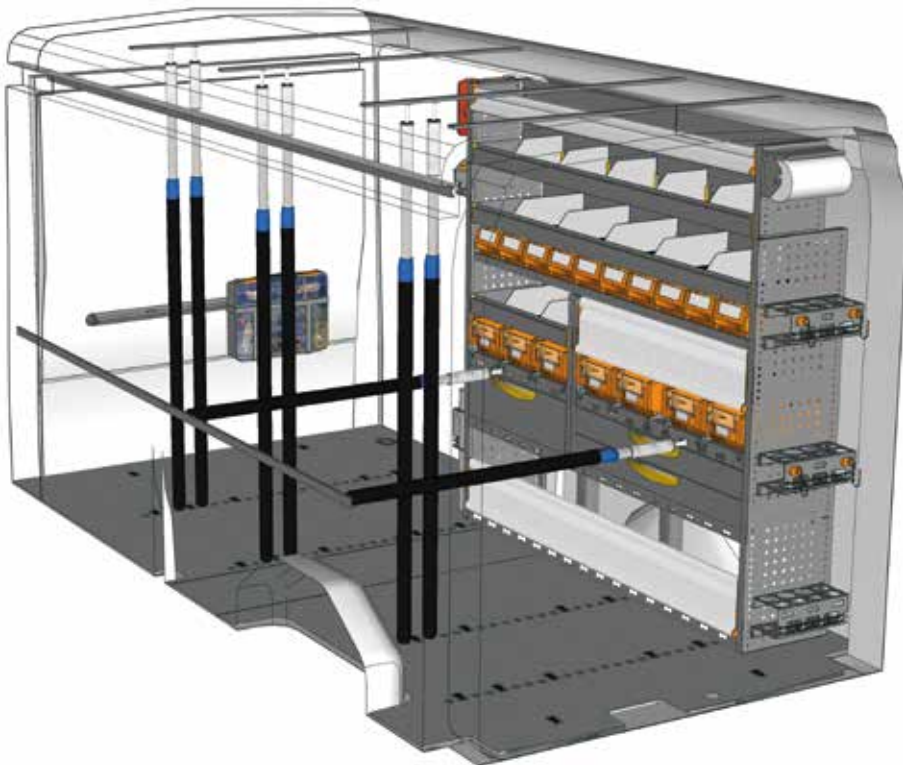


BEISPIEL - EXAMPLE

EXAMPLE TR L3H2 P1*



- | | |
|----------------|---------------|
| 1 x TR 1917 P1 | 2 x V18025 20 |
| 1 x TR 30G1 A0 | 1 x B0X080 |
| 1 x V22585 | 1 x CPV080 |
| 2 x V22131 | 2 x V22136 |
| 6 x V22017 | 2 x V22124 |
| 1 x V18029 10 | 2 x V22148 |
| 2 x V22106 | 1 x YELLOW |
| 6 x V18025 15 | 4 x V225820 |




BEISPIEL - EXAMPLE

EXAMPLE TR L3H2 P2*



- | | |
|----------------|---------------|
| 1 x TR 1717 P1 | 1 x V18025 20 |
| 1 x TR 30G1 A0 | 1 x B0X080 |
| 1 x V22585 | 1 x CPV080 |
| 2 x V22131 | 2 x V22136 |
| 6 x V22017 | 2 x V22124 |
| 1 x V18029 10 | 2 x V22148 |
| 2 x V22106 | 1 x YELLOW |
| 7 x V18025 15 | |



siehe Seiten 10/11
see pages 10/11

* Einschließlich Befestigungskit - Fixing kit included

Haben Sie Ihre Einrichtung nicht gefunden?
Verlassen Sie sich auf die Profis für Fahrzeugeinrichtungen.

Auf der Rückseite dieses Katalogs finden Sie die nächstgelegene StoreVan Niederlassung. Besuchen Sie unsere Web-Seite.

Didn't find the equipment you're looking for?
Leave it to our experts.

See the back of this catalogue and contact the nearest StoreVan point or visit our website.



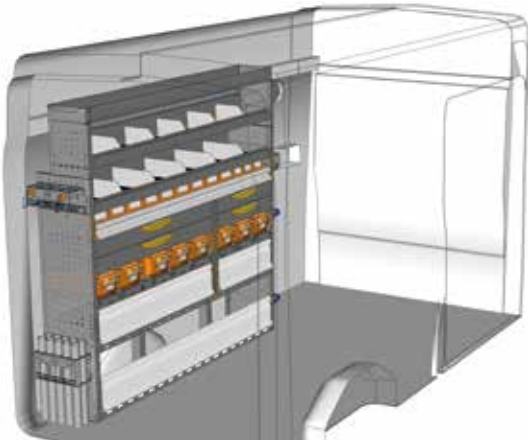


L3 H3

FORD TRANSIT
KASTENWAGEN - PANEL VAN

PROFESSIONAL

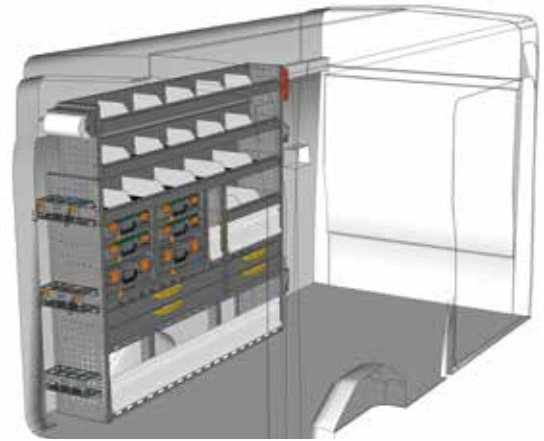
FAHRZEUGEINRICHTUNGSBEISPIELE - FITTINGS EXAMPLES



BEISPIEL - EXAMPLE

TR 1918 P1*

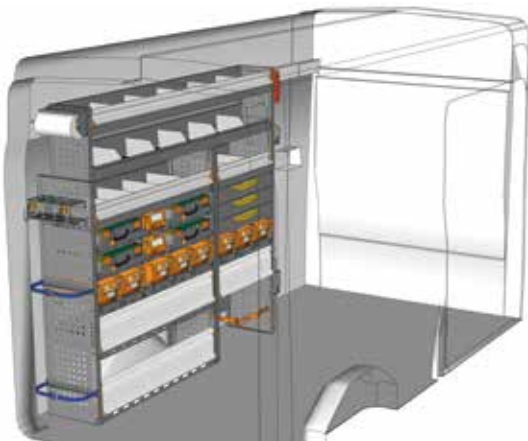
B=1942 T=365 H=1790 mm - W=1942 D=365 H=1790 mm



BEISPIEL - EXAMPLE

TR 1918 P2*

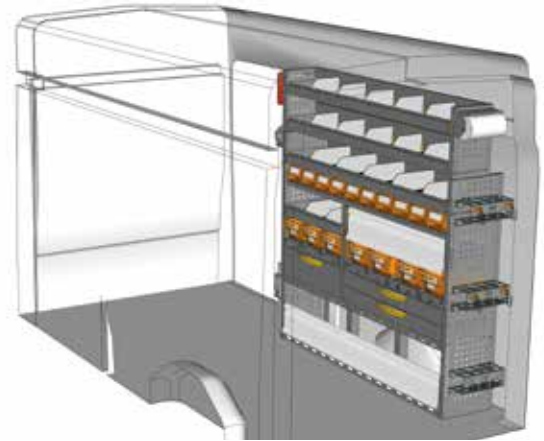
B=1942 T=365 H=1800 mm - W=1942 D=365 H=1800 mm



BEISPIEL - EXAMPLE

TR 1918 P3*

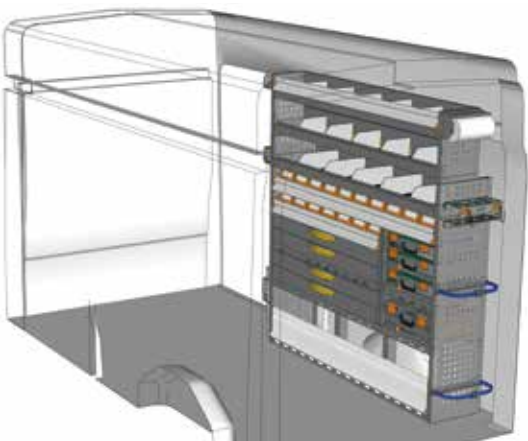
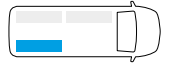
B=1942 T=365 H=1800 mm - W=1942 D=365 H=1800 mm



BEISPIEL - EXAMPLE

TR 1718 P1*

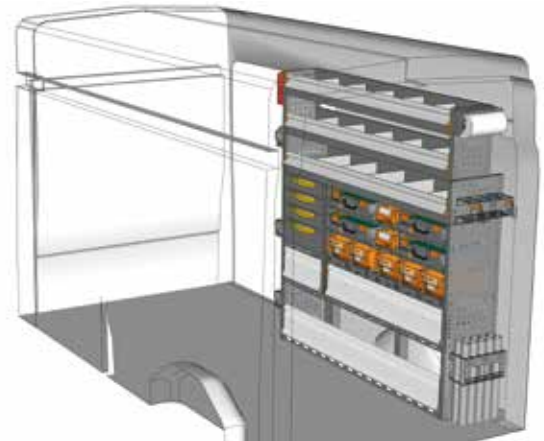
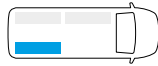
B=1733 T=365 H=1800 mm - W=1733 D=365 H=1800 mm



BEISPIEL - EXAMPLE

TR 1718 P2*

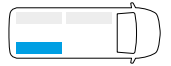
B=1733 T=365 H=1800 mm - W=1733 D=365 H=1800 mm



BEISPIEL - EXAMPLE

TR 1718 P3*

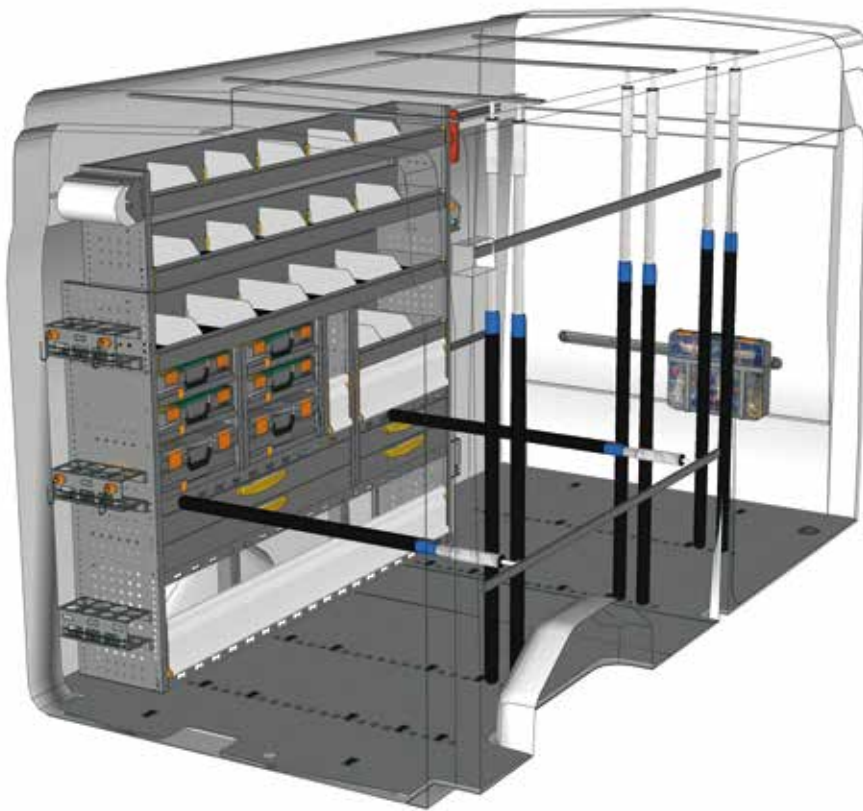
B=1733 T=365 H=1800 mm - W=1733 D=365 H=1800 mm



* Einschließlich Befestigungs-Kit - Fixing kit included



FAHRZEUGEINRICHTUNGSBEISPIELE - FITTINGS EXAMPLES

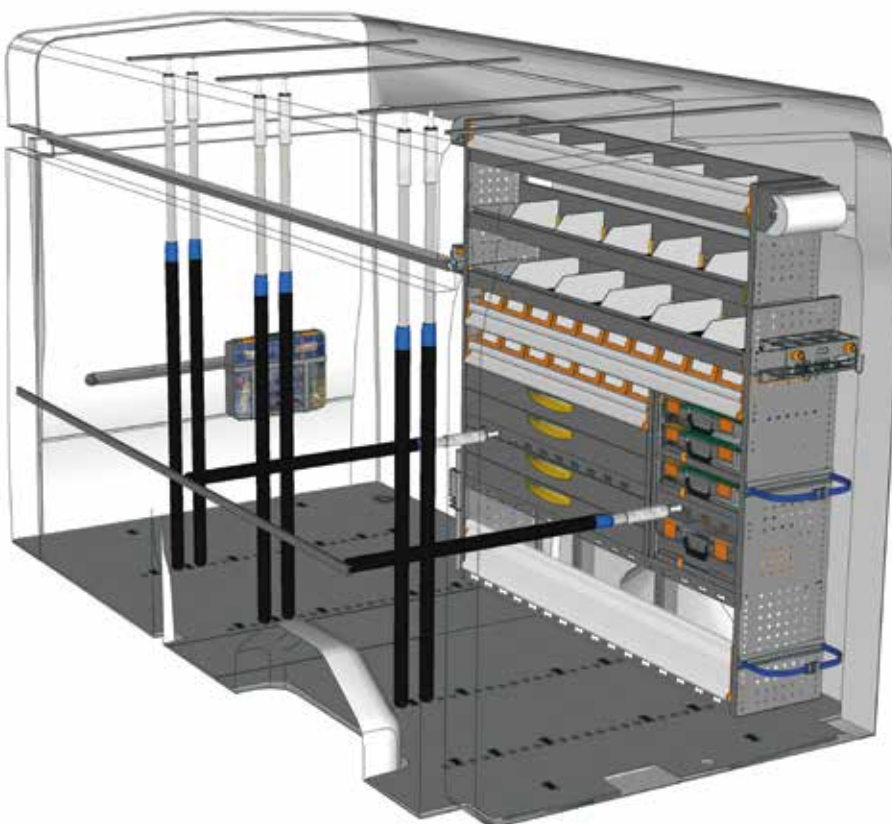


BEISPIEL - EXAMPLE

EXAMPLE TR L3H3 P1*



1 x TR 1918 P2	2 x V18025 20
1 x TR 30G1 A0	1 x B0X080
1 x V22585	1 x CPV080
2 x V22131	2 x V22136
6 x V22017	2 x V22124
1 x V18029 10	2 x V22148
2 x V22106	1 x YELLOW
6 x V18025 15	4 x V225820




BEISPIEL - EXAMPLE

EXAMPLE TR L3H3 P2*



1 x TR 1718 P2	1 x V18025 20
1 x TR 30G1 A0	1 x B0X080
1 x V22585	1 x CPV080
2 x V22131	2 x V22136
6 x V22017	2 x V22124
1 x V18029 10	2 x V22148
2 x V22106	
7 x V18025 15	



siehe Seiten 10/11
see pages 10/11

* Einschließlich Befestigungskit - Fixing kit included

**Haben Sie Ihre Einrichtung nicht gefunden?
Verlassen Sie sich auf die Profis für
Fahrzeugeinrichtungen.**

Auf der Rückseite dieses Katalogs
finden Sie die nächstgelegene
StoreVan Niederlassung.
Besuchen Sie unsere Web-Seite.

**Didn't find the equipment
you're looking for?
Leave it to our experts.**

See the back of this catalogue
and contact the nearest
StoreVan point or visit our website.



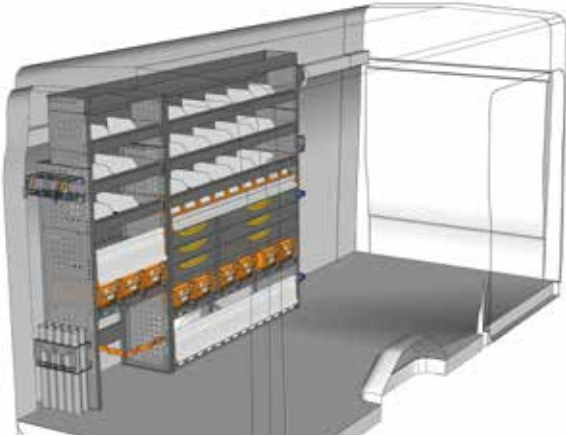


L4 H3

FORD TRANSIT
KASTENWAGEN - PANEL VAN

PROFESSIONAL

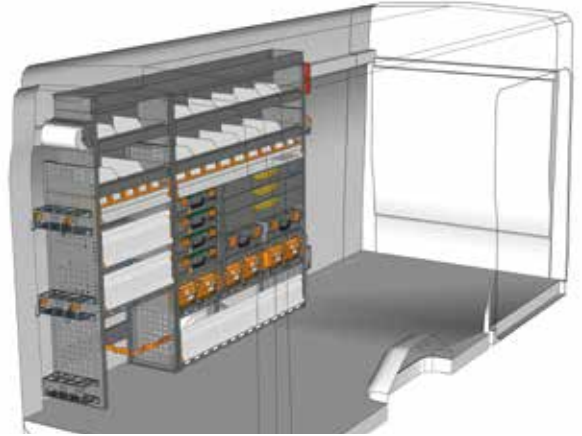
FAHRZEUGEINRICHTUNGSBEISPIELE - FITTINGS EXAMPLES



BEISPIEL - EXAMPLE

TR 2218 P1*

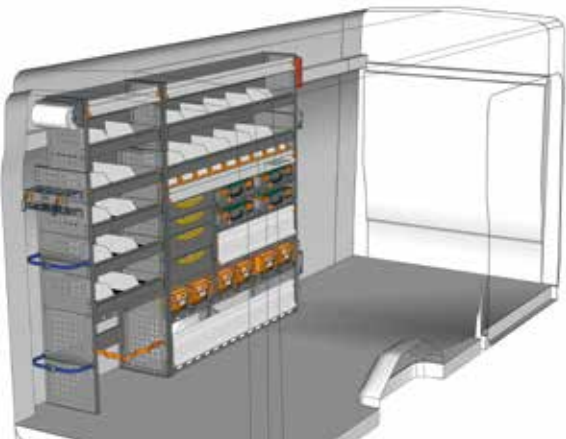
B=2241 T=365 H=1790 mm - W=2241 D=365 H=1790 mm



BEISPIEL - EXAMPLE

TR 2218 P2*

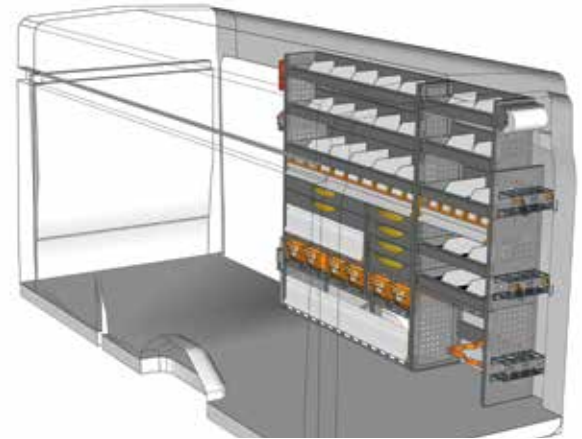
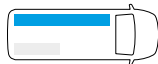
B=2241 T=365 H=1790 mm - W=2241 D=365 H=1790 mm



BEISPIEL - EXAMPLE

TR 2218 P3*

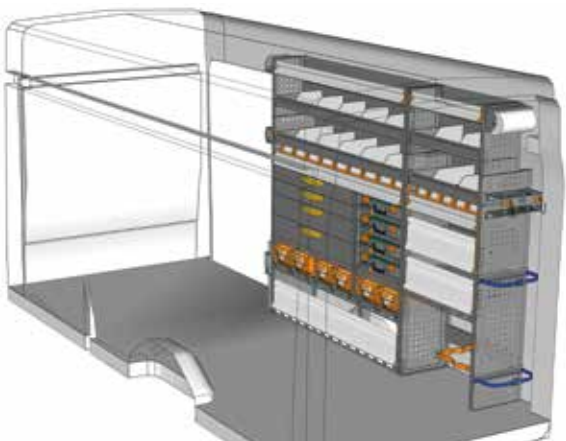
B=2241 T=365 H=1800 mm - W=2241 D=365 H=1800 mm



BEISPIEL - EXAMPLE

TR 2218 P4*

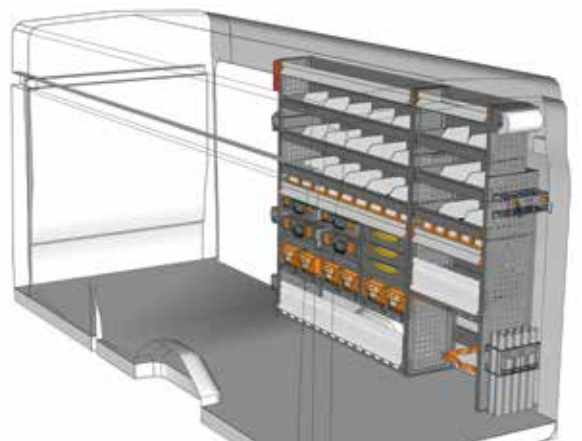
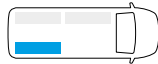
B=2241 T=365 H=1800 mm - W=2241 D=365 H=1800 mm



BEISPIEL - EXAMPLE

TR 2218 P5*

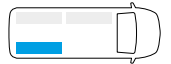
B=2241 T=365 H=1800 mm - W=2241 D=365 H=1800 mm



BEISPIEL - EXAMPLE

TR 2218 P6*

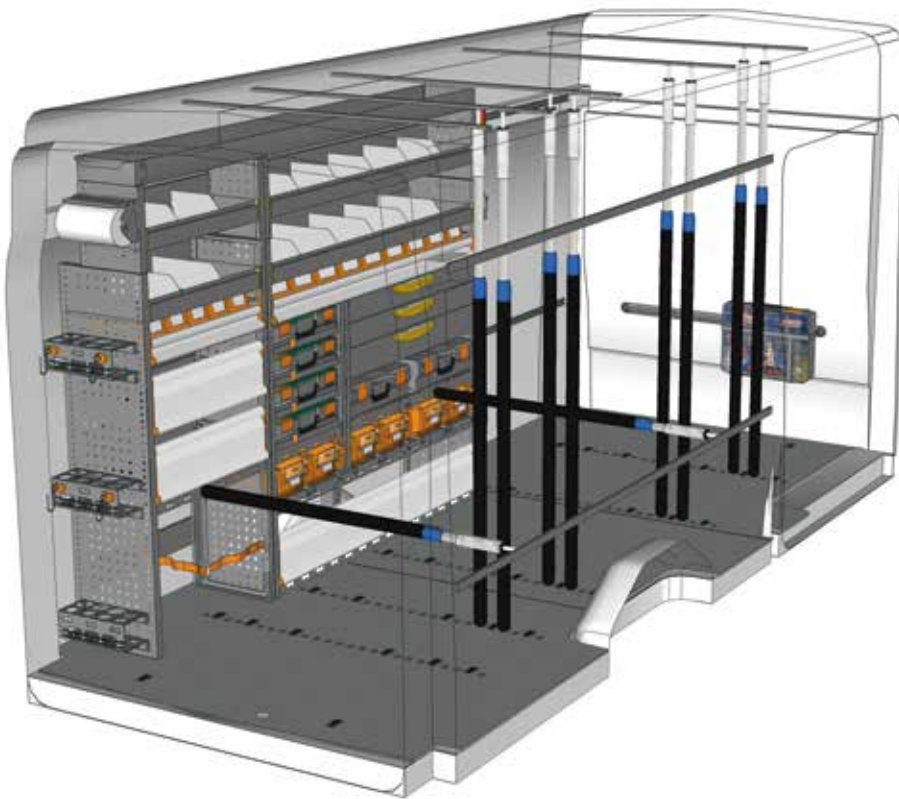
B=2241 T=365 H=1800 mm - W=2241 D=365 H=1800 mm



* Einschließlich Befestigungs-Kit - Fixing kit included



FAHRZEUGEINRICHTUNGSBEISPIELE - FITTINGS EXAMPLES

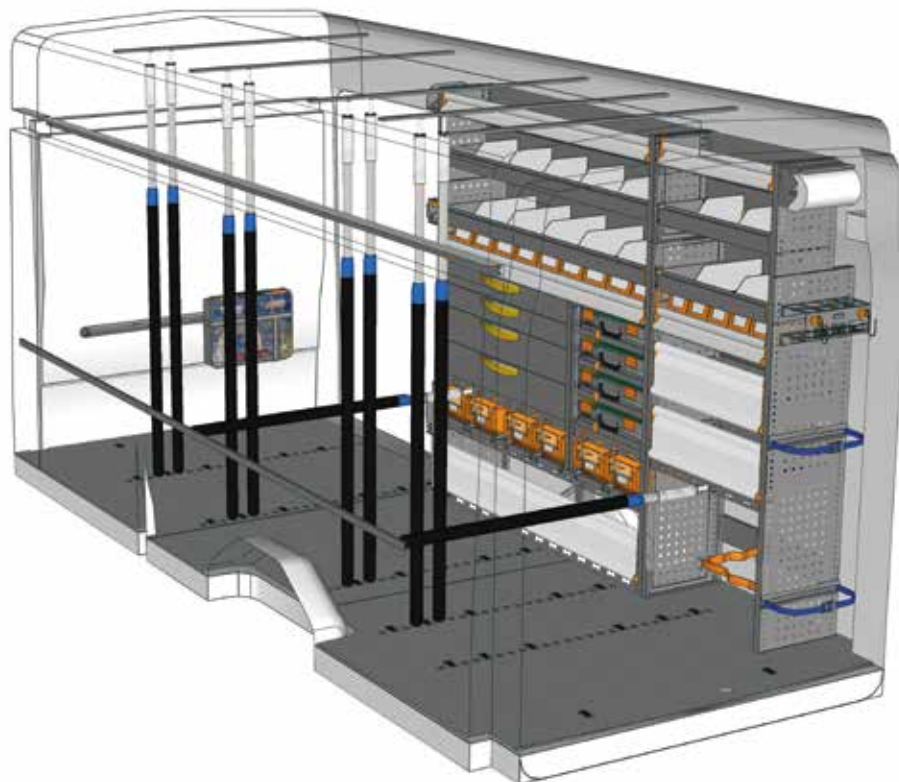


BEISPIEL - EXAMPLE

EXAMPLE TR L4H3 P1*



- | | |
|----------------|---------------|
| 1 x TR 2218 P2 | 2 x V18025 25 |
| 1 x TR 3LG1 J0 | 1 x B0X080 |
| 1 x V22585 | 1 x CPV080 |
| 2 x V22131 | 2 x V22136 |
| 8 x V22017 | 2 x V22124 |
| 1 x V18029 10 | 2 x V22148 |
| 2 x V22106 | 1 x YELLOW |
| 7 x V18025 15 | 4 x V225820 |




BEISPIEL - EXAMPLE

EXAMPLE TR L4H3 P2*



- | | |
|----------------|---------------|
| 1 x TR 2218 P5 | 2 x V18025 25 |
| 1 x TR 3LG1 J0 | 1 x B0X080 |
| 1 x V22585 | 1 x CPV080 |
| 2 x V22131 | 2 x V22136 |
| 8 x V22017 | 2 x V22124 |
| 1 x V18029 10 | 2 x V22148 |
| 2 x V22106 | 1 x YELLOW |
| 7 x V18025 15 | 4 x V225820 |



siehe Seiten 10/11
see pages 10/11

* Einschließlich Befestigungskit - Fixing kit included

Haben Sie Ihre Einrichtung nicht gefunden?
Verlassen Sie sich auf die Profis für Fahrzeugeinrichtungen.

Auf der Rückseite dieses Katalogs finden Sie die nächstgelegene StoreVan Niederlassung. Besuchen Sie unsere Web-Seite.

Didn't find the equipment you're looking for?
Leave it to our experts.

See the back of this catalogue and contact the nearest StoreVan point or visit our website.





**Nicht nur
Fahrzeug,
sondern auch
Mobilität**

All-out
mobility



Die Lösung MOBILE ergänzt die Store Van Nutzfahrzeugeinrichtungen mit den Kleinteilekoffern der Serie STORE BOX 102 – 136 – 238 und den dazugehörigen Wagen, der den Benutzer der **mobilen Werkstatt** beim Transport der Waren und Ausrüstung vom Fahrzeug zur Arbeitsstelle unterstützt. Die neuen „Airline“ Verankerungselemente erhöhen die Stabilität des Moduls, ohne sein Gewicht zu beeinflussen. Auch in diesem Fall werden in den Regalen Elemente eingebaut, die eine Nutzung der „Airline“ Festhaltesysteme ermöglichen. Auch dank der Einführung der Bodenplatte SAFETY FLOOR können sowohl vertikale als auch horizontale Ladungssicherungssysteme gewählt werden.

The **MOBILE equipment solution** integrates Store Van fittings for commercial vehicles with small-parts cases, series STORE BOX 102 – 136 – 238, and trolleys by which **mobile workshop** users can easily carry their goods and tools from their van to the workplace.

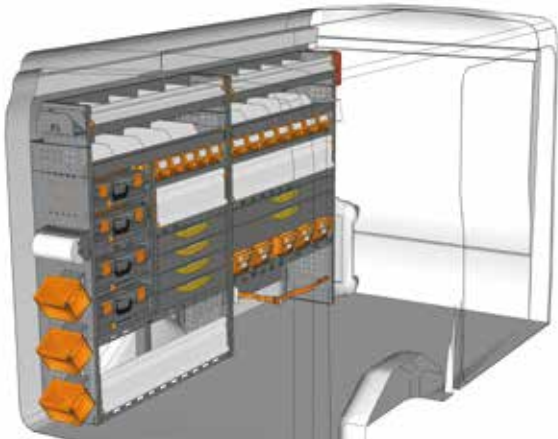
The new “Airline” anchoring fittings improve the stability of modules with no weight increase. Here shelving units are integrated with elements where “Airline” anchoring systems can easily fit. Both vertical and horizontal load restraining elements can be installed in your van thanks to the new SAFETY FLOOR flooring panels.





L2 H2

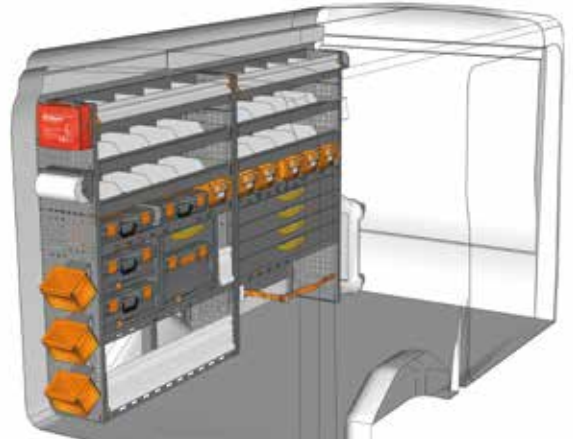
FAHRZEUGEINRICHTUNGSBEISPIELE - FITTINGS EXAMPLES



BEISPIEL - EXAMPLE

TR 2416 M1*

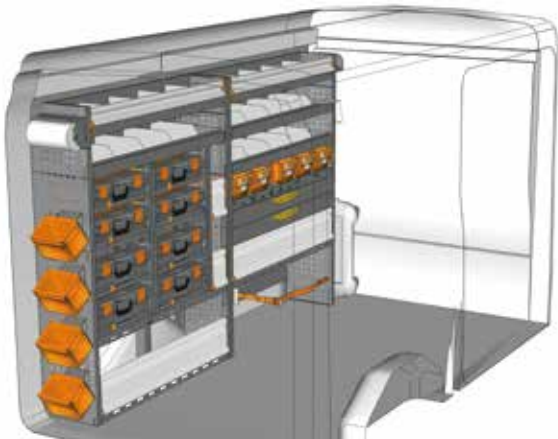
B=2450 T=365 H=1600 mm - W=2450 D=365 H=1600 mm



BEISPIEL - EXAMPLE

TR 2416 M2*

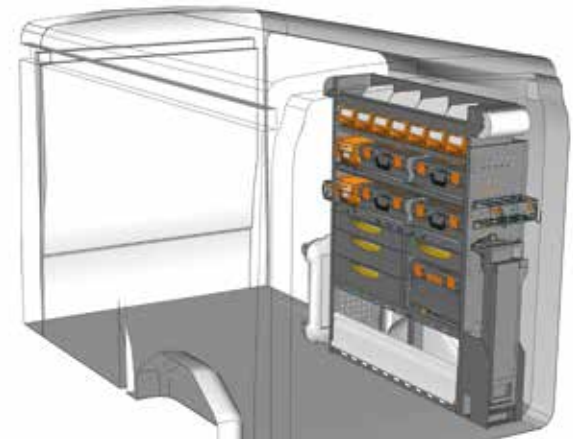
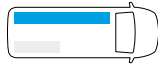
B=2450 T=365 H=1600 mm - W=2450 D=365 H=1600 mm



BEISPIEL - EXAMPLE

TR 2416 M3*

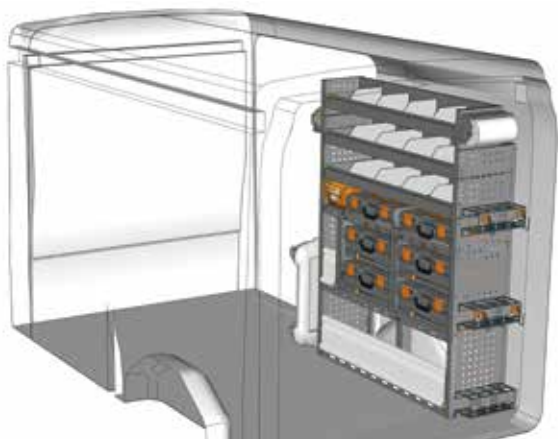

B=2450 T=365 H=1600 mm - W=2450 D=365 H=1600 mm



BEISPIEL - EXAMPLE

TR 1216 M1*

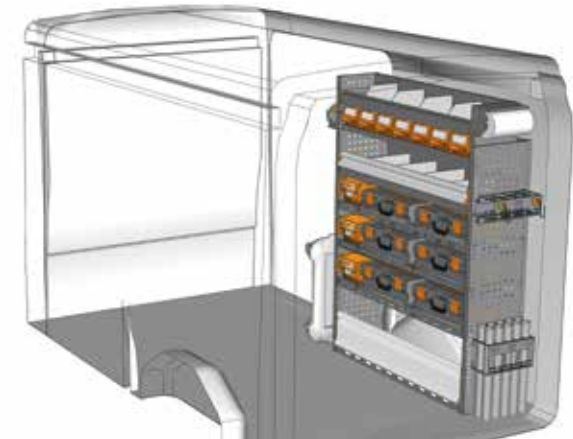
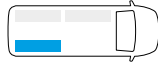
B=1225 T=365 H=1600 mm - W=1225 D=365 H=1600 mm



BEISPIEL - EXAMPLE

TR 1216 M2*

B=1225 T=365 H=1600 mm - W=1225 D=365 H=1600 mm



BEISPIEL - EXAMPLE

TR 1216 M3*

B=1225 T=365 H=1600 mm - W=1225 D=365 H=1600 mm



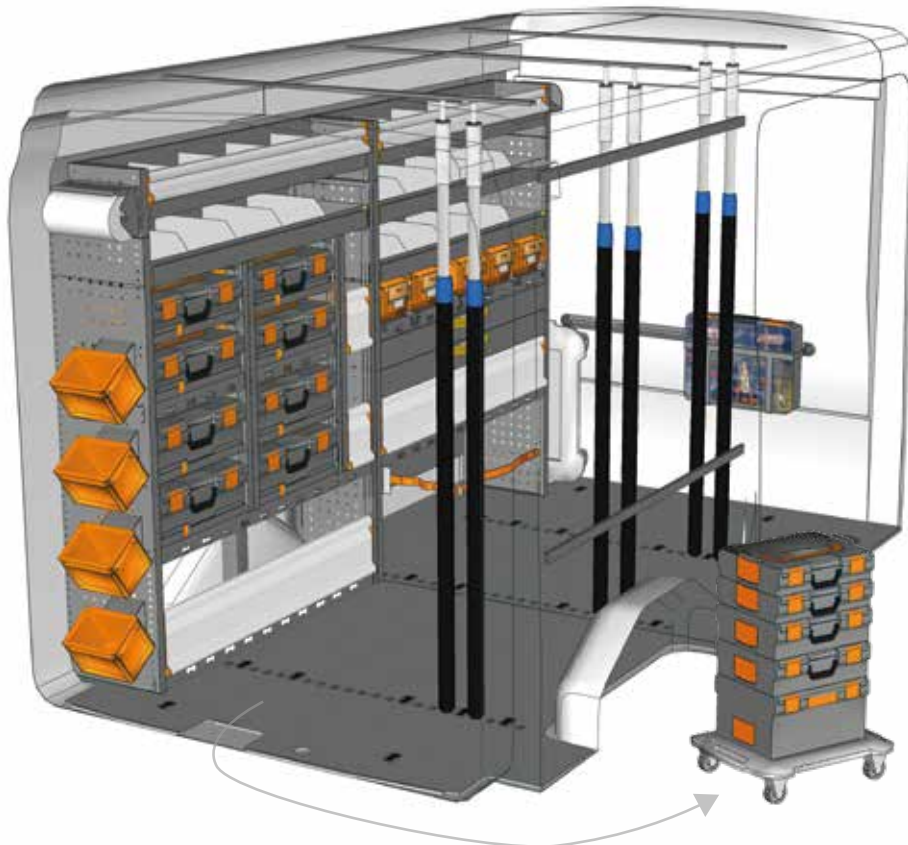
* Einschließlich Befestigungskit - Fixing kit included



FAHRZEUGEINRICHTUNGSBEISPIELE - FITTINGS EXAMPLES

KASTENWAGEN - PANEL VAN
FORD TRANSIT

MOBILE

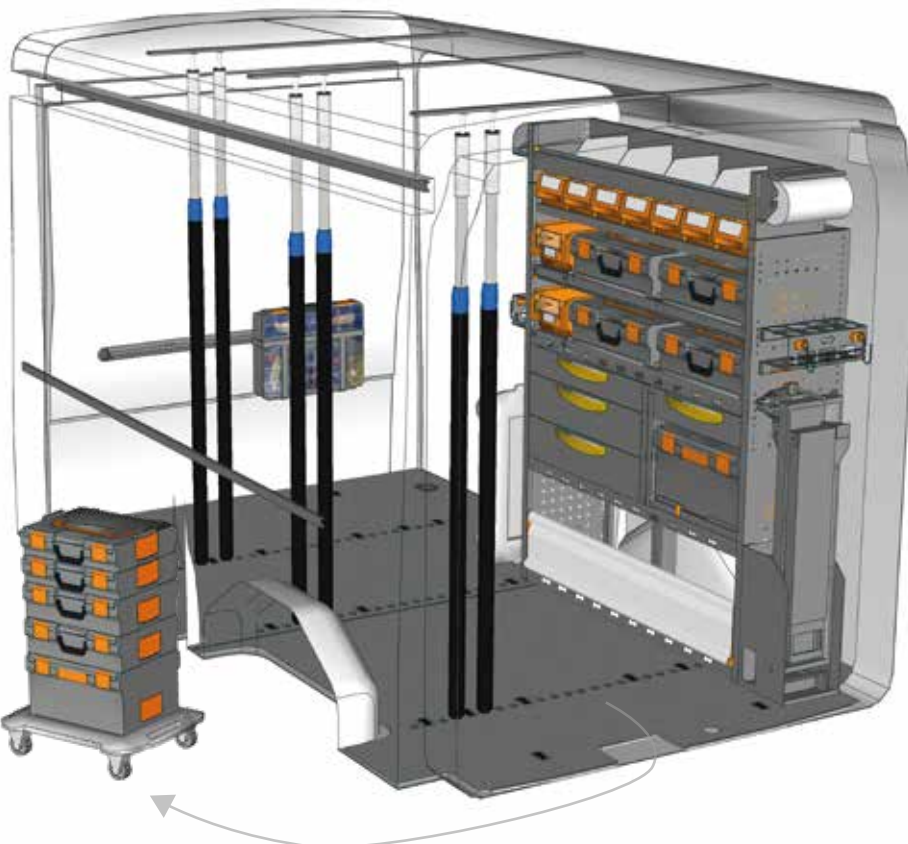


BEISPIEL - EXAMPLE

EXAMPLE TR L2H2 M1*



- | | |
|----------------|-------------|
| 1 x TR 2416 M3 | 1 x CPV080 |
| 1 x TR 20G1 A0 | 2 x V22136 |
| 1 x V22585 | 2 x V22124 |
| 6 x V22017 | 2 x V22148 |
| 1 x V18029 10 | 1 x YELLOW |
| 2 x V22106 | 4 x V225820 |
| 5 x V18025 15 | |
| 1 x BOX080 | |




BEISPIEL - EXAMPLE

EXAMPLE TR L2H2 M2*



- | | |
|----------------|-------------|
| 1 x TR 1216 M1 | 1 x BOX080 |
| 1 x TR 20G1 A0 | 1 x CPV080 |
| 1 x V22585 | 2 x V22136 |
| 6 x V22017 | 2 x V22124 |
| 1 x V18029 10 | 2 x V22148 |
| 2 x V22106 | 1 x YELLOW |
| 3 x V18025 15 | 4 x V225820 |
| 2 x V18025 25 | |



siehe Seiten 10/11
see pages 10/11

* Einschließlich Befestigungskit - Fixing kit included

Haben Sie Ihre Einrichtung nicht gefunden?
Verlassen Sie sich auf die Profis für Fahrzeugeinrichtungen.
Auf der Rückseite dieses Katalogs finden Sie die nächstgelegene StoreVan Niederlassung. Besuchen Sie unsere Web-Seite.

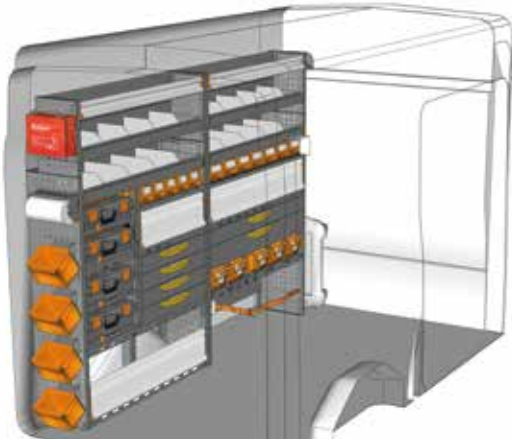
Didn't find the equipment you're looking for?
Leave it to our experts.
See the back of this catalogue and contact the nearest StoreVan point or visit our website.





L2 H3

FAHRZEUGEINRICHTUNGSBEISPIELE - FITTINGS EXAMPLES



BEISPIEL - EXAMPLE

TR 2418 M1*

B=2450 T=365 H=1800 mm - W=2450 D=365 H=1800 mm



BEISPIEL - EXAMPLE

TR 2418 M2*

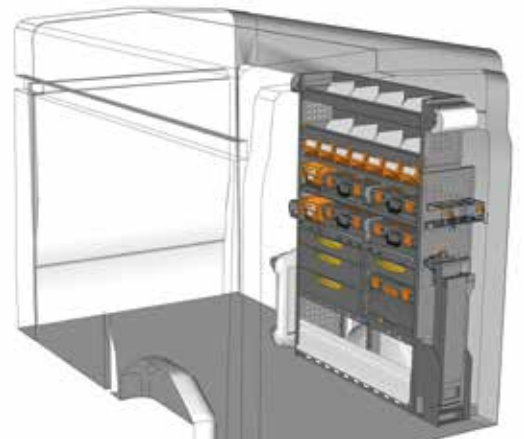
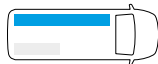
B=2450 T=365 H=1790 mm - W=2450 D=365 H=1790 mm



BEISPIEL - EXAMPLE

TR 2418 M3*

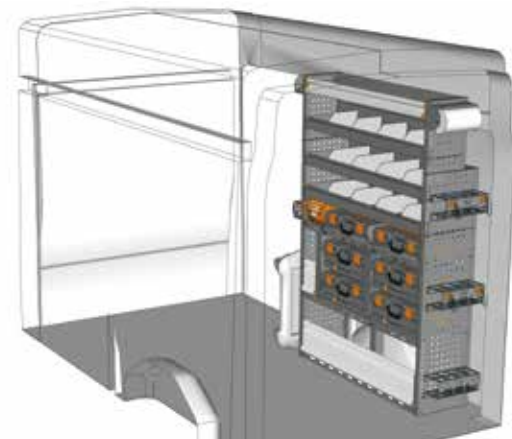
B=2450 T=365 H=1790 mm - W=2450 D=365 H=1790 mm



BEISPIEL - EXAMPLE

TR 1218 M1*

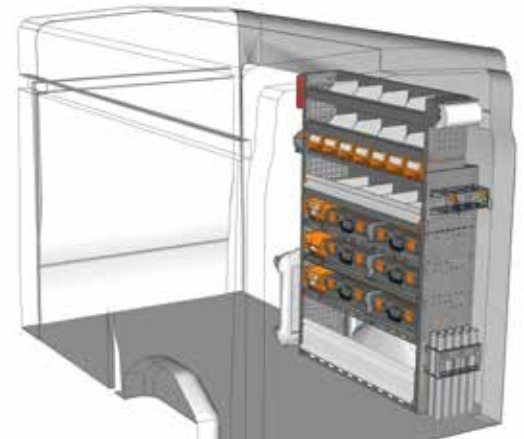
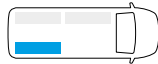
B=1225 T=365 H=1800 mm - W=1225 D=365 H=1800 mm



BEISPIEL - EXAMPLE

TR 1218 M2*

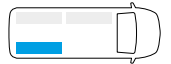
B=1225 T=365 H=1800 mm - W=1225 D=365 H=1800 mm



BEISPIEL - EXAMPLE

TR 1218 M3*

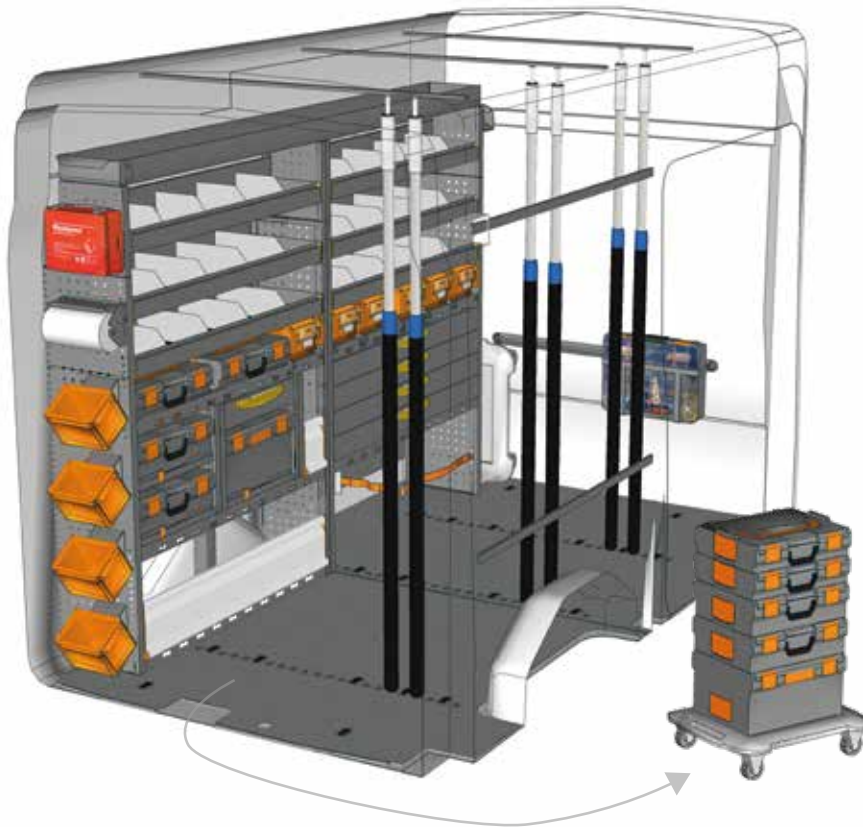
B=1225 T=365 H=1800 mm - W=1225 D=365 H=1800 mm



* Einschließlich Befestigungskit - Fixing kit included



FAHRZEUGEINRICHTUNGSBEISPIELE - FITTINGS EXAMPLES

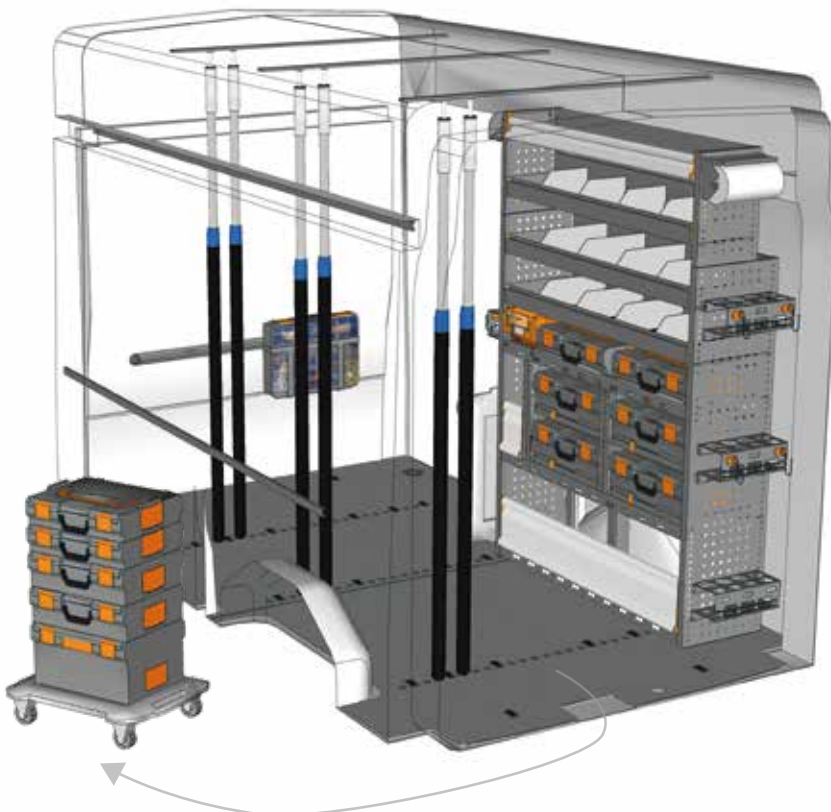


BEISPIEL - EXAMPLE

EXAMPLE TR L2H3 M1*



- | | |
|----------------|-------------|
| 1 x TR 2418 M2 | 1 x CPV080 |
| 1 x TR 2061 A0 | 2 x V22136 |
| 1 x V22585 | 2 x V22124 |
| 6 x V22017 | 2 x V22148 |
| 1 x V18029 10 | 1 x YELLOW |
| 2 x V22106 | 4 x V225820 |
| 5 x V18025 15 | |
| 1 x BOX080 | |




BEISPIEL - EXAMPLE

EXAMPLE TR L2H3 M2*



- | | |
|----------------|-------------|
| 1 x TR 1218 M2 | 1 x BOX080 |
| 1 x TR 2061 A0 | 1 x CPV080 |
| 1 x V22585 | 2 x V22136 |
| 6 x V22017 | 2 x V22124 |
| 1 x V18029 10 | 2 x V22148 |
| 2 x V22106 | 1 x YELLOW |
| 3 x V18025 15 | 4 x V225820 |
| 2 x V18025 25 | |



siehe Seiten 10/11
see pages 10/11

* Einschließlich Befestigungskit - Fixing kit included

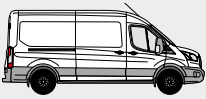
**Haben Sie Ihre Einrichtung nicht gefunden?
Verlassen Sie sich auf die Profis für
Fahrzeugeinrichtungen.**

Auf der Rückseite dieses Katalogs
finden Sie die nächstgelegene
StoreVan Niederlassung.
Besuchen Sie unsere Web-Seite.

**Didn't find the equipment
you're looking for?
Leave it to our experts.**

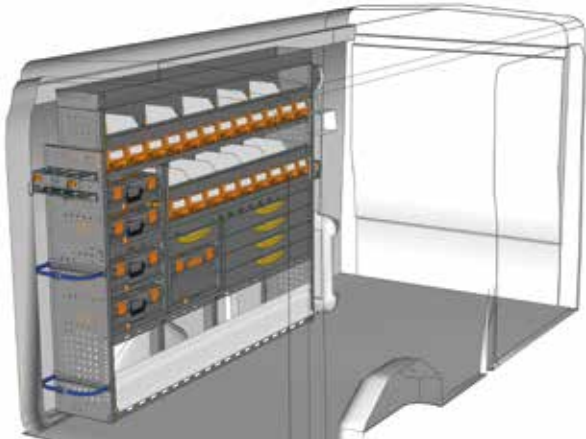
See the back of this catalogue
and contact the nearest
StoreVan point or visit our website.





L3 H2

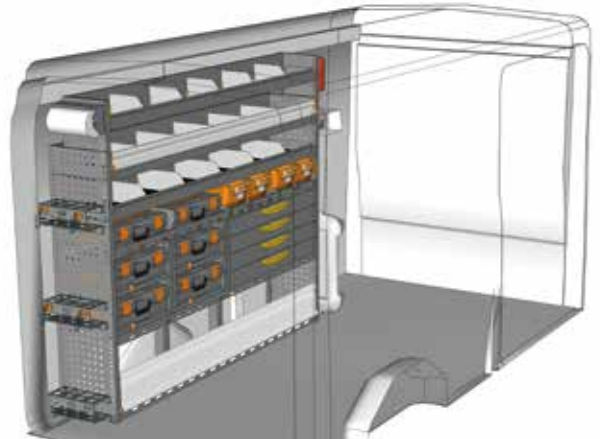
FAHRZEUGEINRICHTUNGSBEISPIELE - FITTINGS EXAMPLES



BEISPIEL - EXAMPLE

TR 2017 M1*

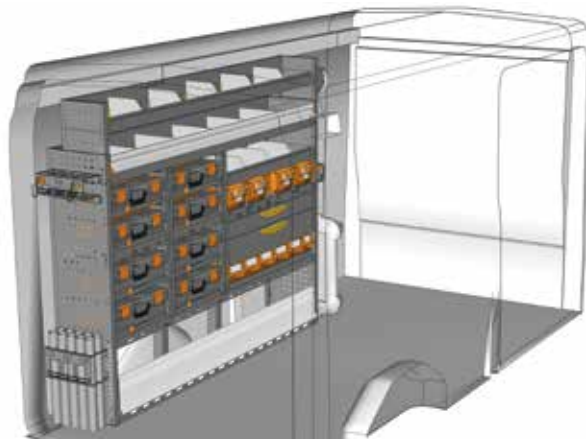
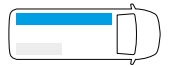
B=2032 T=365 H=1690 mm - W=2032 D=365 H=1690 mm



BEISPIEL - EXAMPLE

TR 2017 M2*

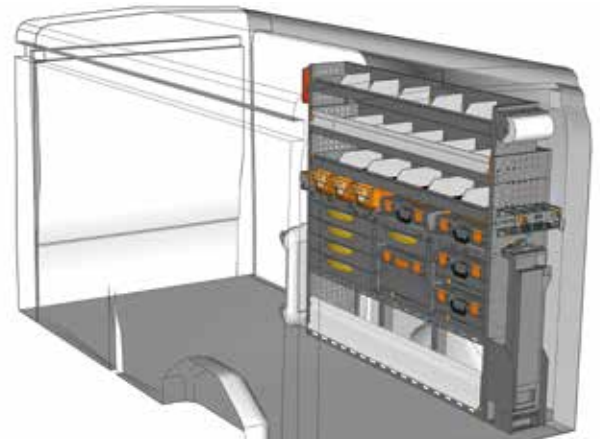
B=2032 T=365 H=1650 mm - W=2032 D=365 H=1650 mm



BEISPIEL - EXAMPLE

TR 2017 M3*

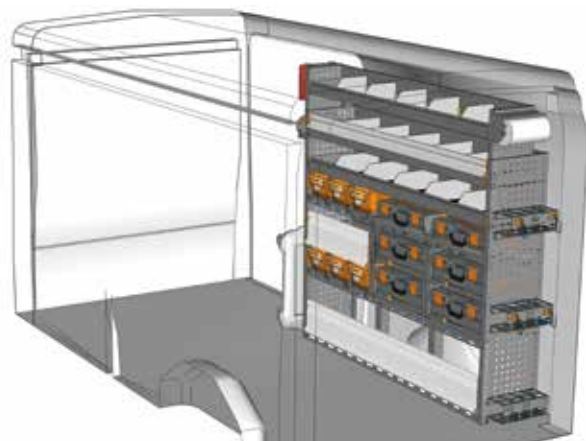
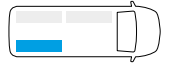
B=2032 T=365 H=1650 mm - W=2032 D=365 H=1650 mm



BEISPIEL - EXAMPLE

TR 1717 M1*

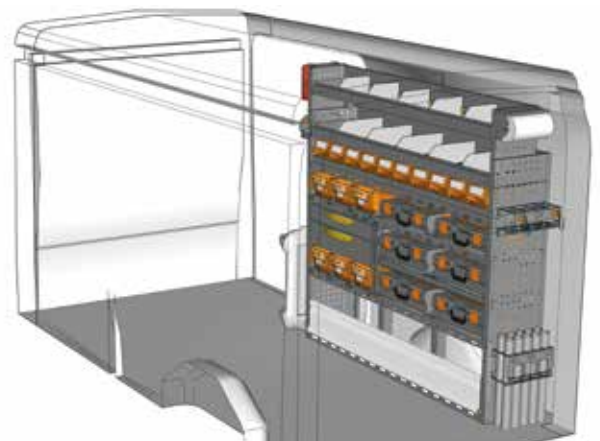
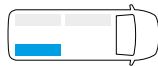
B=1733 T=365 H=1650 mm - W=1733 D=365 H=1650 mm



BEISPIEL - EXAMPLE

TR 1717 M2*

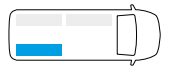
B=1733 T=365 H=1650 mm - W=1733 D=365 H=1650 mm



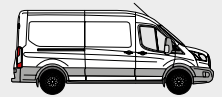
BEISPIEL - EXAMPLE

TR 1717 M3*

B=1733 T=365 H=1650 mm - W=1733 D=365 H=1650 mm



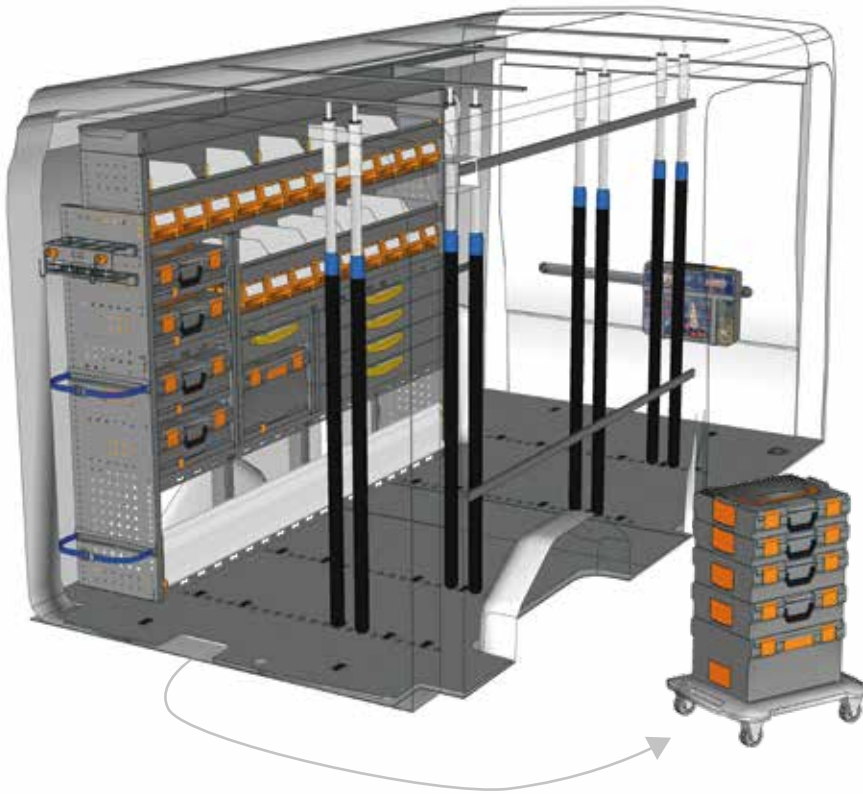
* Einschließlich Befestigungskit - Fixing kit included



FAHRZEUGEINRICHTUNGSBEISPIELE - FITTINGS EXAMPLES

KASTENWAGEN - PANEL VAN

MOBILE

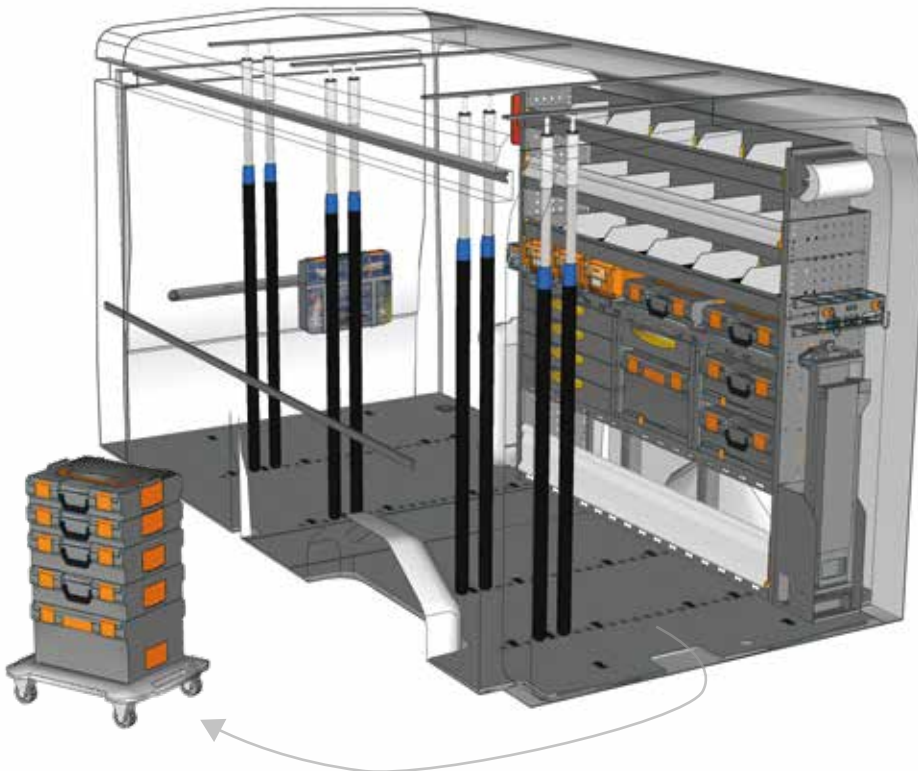


BEISPIEL - EXAMPLE

EXAMPLE TR L3H2 M1*



- | | |
|----------------|-------------|
| 1 x TR 2017 M1 | 1 x BOX080 |
| 1 x TR 3061 A0 | 1 x CPV080 |
| 1 x V22585 | 2 x V22136 |
| 8 x V22017 | 2 x V22124 |
| 1 x V18029 10 | 2 x V22148 |
| 2 x V22106 | 1 x YELLOW |
| 6 x V18025 15 | 4 x V225820 |
| 2 x V18025 20 | |




BEISPIEL - EXAMPLE

EXAMPLE TR L3H2 M2*



- | | |
|----------------|-------------|
| 1 x TR 1717 M1 | 1 x BOX080 |
| 1 x TR 3061 A0 | 1 x CPV080 |
| 1 x V22585 | 2 x V22136 |
| 8 x V22017 | 2 x V22124 |
| 1 x V18029 10 | 2 x V22148 |
| 2 x V22106 | 1 x YELLOW |
| 7 x V18025 15 | 4 x V225820 |
| 1 x V18025 20 | |



siehe Seiten 10/11
see pages 10/11

* Einschließlich Befestigungskit - Fixing kit included

Haben Sie Ihre Einrichtung nicht gefunden?
Verlassen Sie sich auf die Profis für Fahrzeugeinrichtungen.
Auf der Rückseite dieses Katalogs finden Sie die nächstgelegene StoreVan Niederlassung. Besuchen Sie unsere Web-Seite.

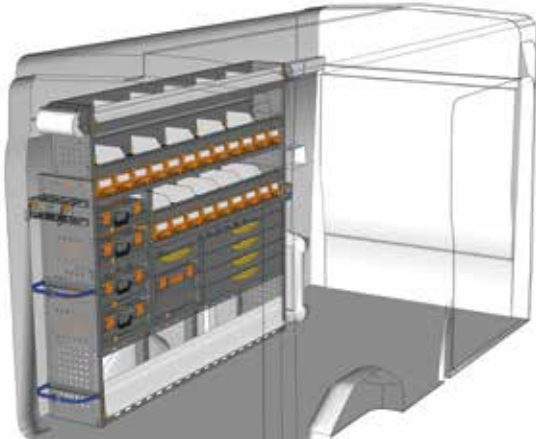
Didn't find the equipment you're looking for?
Leave it to our experts.
See the back of this catalogue and contact the nearest StoreVan point or visit our website.





L3 H3

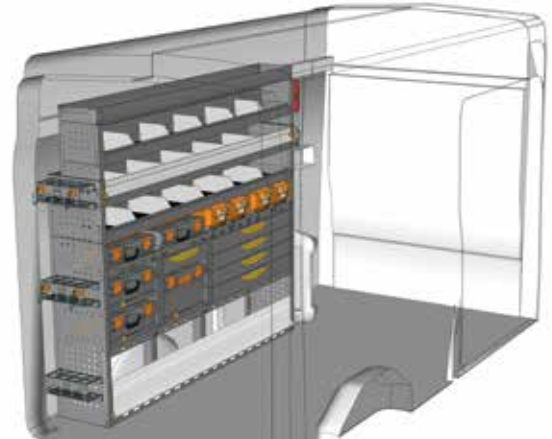
FAHRZEUGEINRICHTUNGSBEISPIELE - FITTINGS EXAMPLES



BEISPIEL - EXAMPLE

TR 2018 M1*

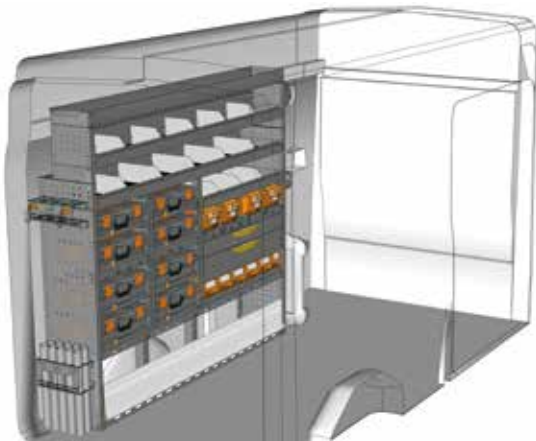
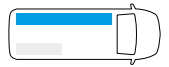
B=2032 T=365 H=1800 mm - W=2032 D=365 H=1800 mm



BEISPIEL - EXAMPLE

TR 2018 M2*

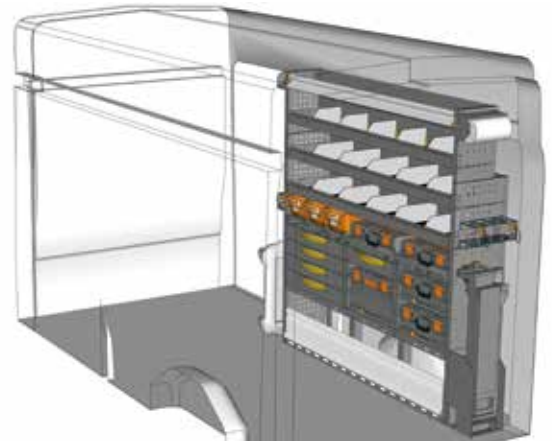
B=2032 T=365 H=1790 mm - W=2032 D=365 H=1790 mm



BEISPIEL - EXAMPLE

TR 2018 M3*

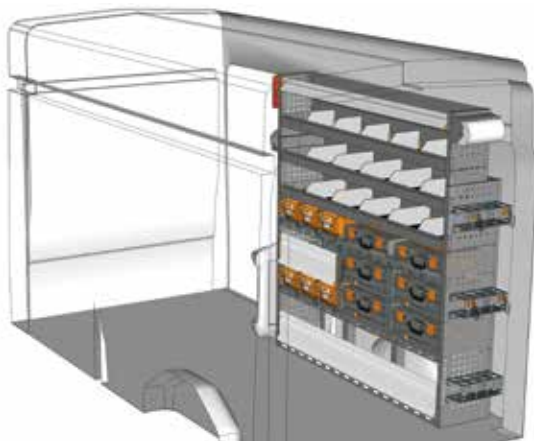
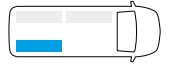
B=2032 T=365 H=1790 mm - W=2032 D=365 H=1790 mm



BEISPIEL - EXAMPLE

TR 1718 M1*

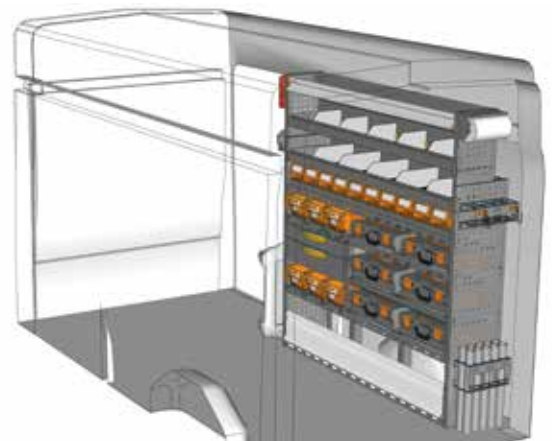
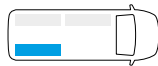
B=1733 T=365 H=1800 mm - W=1733 D=365 H=1800 mm



BEISPIEL - EXAMPLE

TR 1718 M2*

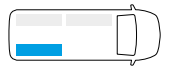
B=1733 T=365 H=1800 mm - W=1733 D=365 H=1800 mm



BEISPIEL - EXAMPLE

TR 1718 M3*

B=1733 T=365 H=1800 mm - W=1733 D=365 H=1800 mm



* Einschließlich Befestigungskit - Fixing kit included



FAHRZEUGEINRICHTUNGSBEISPIELE - FITTINGS EXAMPLES

KASTENWAGEN - PANEL VAN

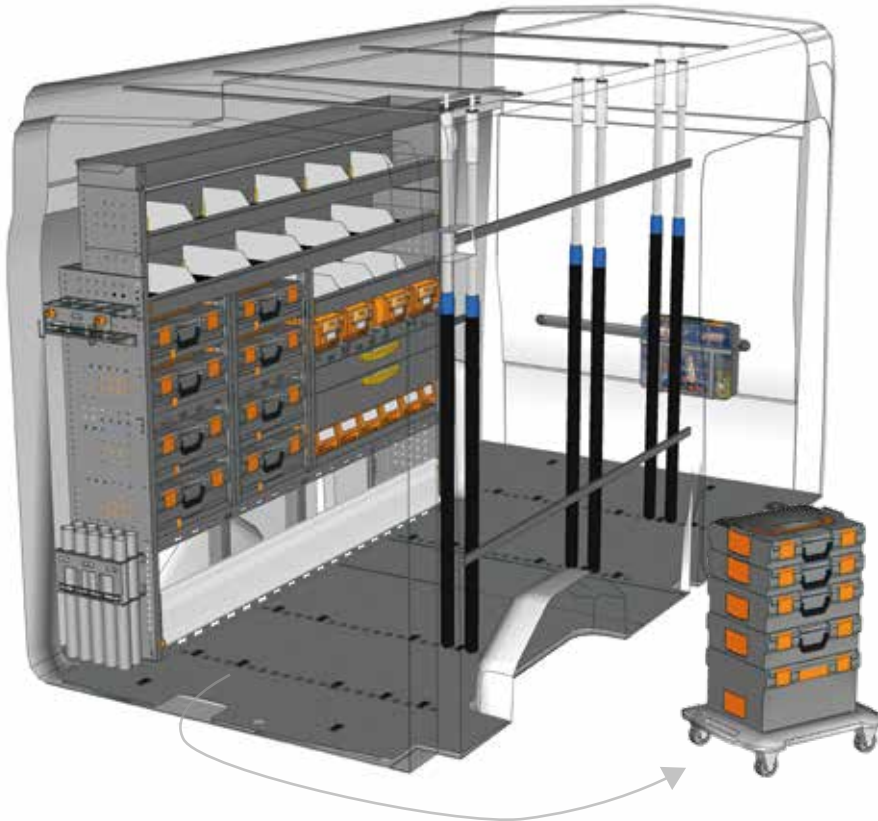
MOBILE

BEISPIEL - EXAMPLE

EXAMPLE TR L3H3 M1*



- | | |
|----------------|-------------|
| 1 x TR 2018 M3 | 1 x BOX080 |
| 1 x TR 30G1 A0 | 1 x CPV080 |
| 1 x V22585 | 2 x V22136 |
| 6 x V22017 | 2 x V22124 |
| 1 x V18029 10 | 2 x V22148 |
| 2 x V22106 | 1 x YELLOW |
| 6 x V18025 15 | 4 x V225820 |
| 2 x V18025 20 | |


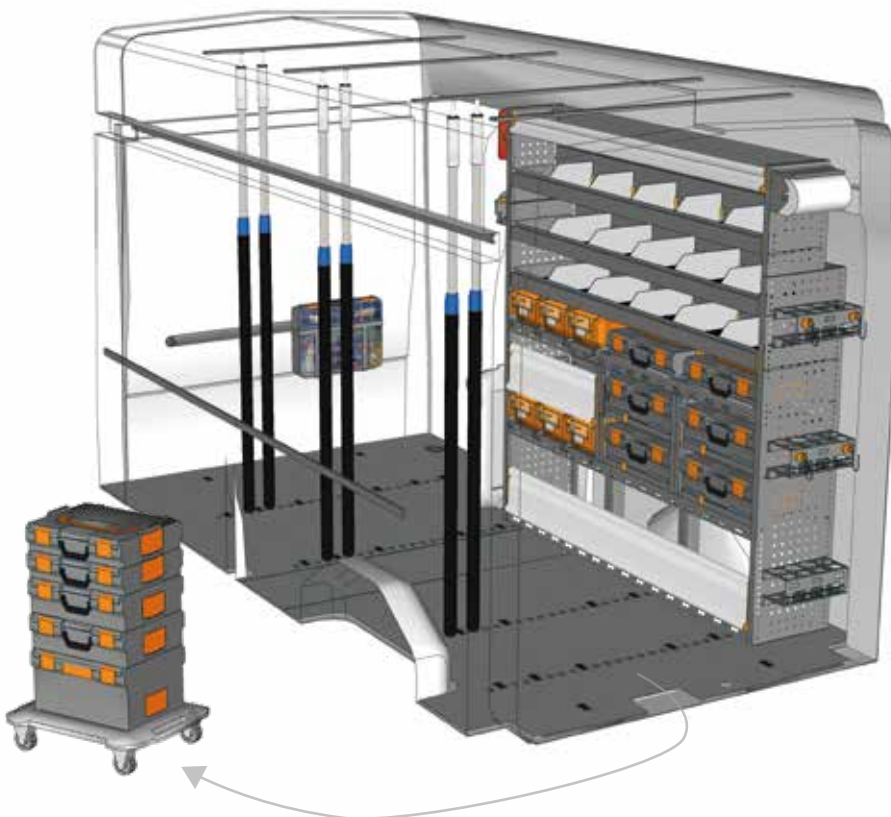


BEISPIEL - EXAMPLE

EXAMPLE TR L3H3 M2*



- | | |
|----------------|-------------|
| 1 x TR 1718 M2 | 1 x BOX080 |
| 1 x TR 30G1 A0 | 1 x CPV080 |
| 1 x V22585 | 2 x V22136 |
| 6 x V22017 | 2 x V22124 |
| 1 x V18029 10 | 2 x V22148 |
| 2 x V22106 | 1 x YELLOW |
| 7 x V18025 15 | 4 x V225820 |
| 1 x V18025 20 | |



siehe Seiten 10/11
see pages 10/11

* Einschließlich Befestigungskit - Fixing kit included

Haben Sie Ihre Einrichtung nicht gefunden?
Verlassen Sie sich auf die Profis für Fahrzeugeinrichtungen.
Auf der Rückseite dieses Katalogs finden Sie die nächstgelegene StoreVan Niederlassung. Besuchen Sie unsere Web-Seite.

Didn't find the equipment you're looking for?
Leave it to our experts.
See the back of this catalogue and contact the nearest StoreVan point or visit our website.





L4 H3

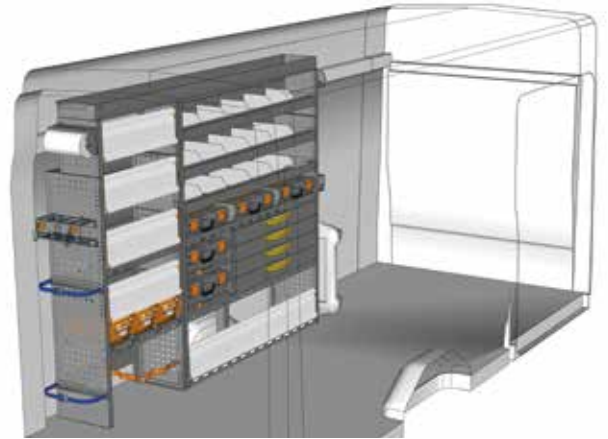
FAHRZEUGEINRICHTUNGSBEISPIELE - FITTINGS EXAMPLES



BEISPIEL - EXAMPLE

TR 2218 M1*

B=2241 T=365 H=1790 mm - W=2241 D=365 H=1790 mm



BEISPIEL - EXAMPLE

TR 2218 M2*

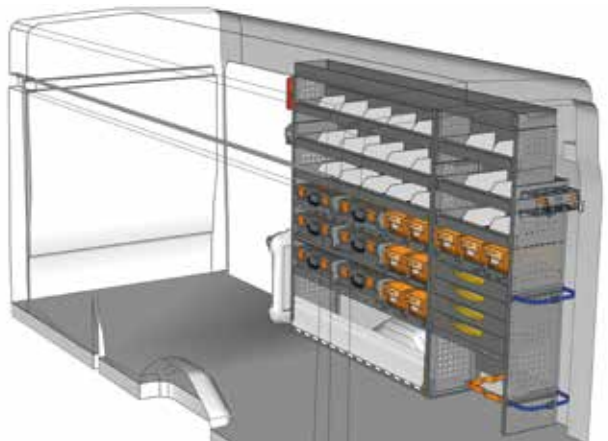
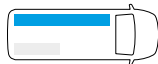
B=2241 T=365 H=1790 mm - W=2241 D=365 H=1790 mm



BEISPIEL - EXAMPLE

TR 2218 M3*

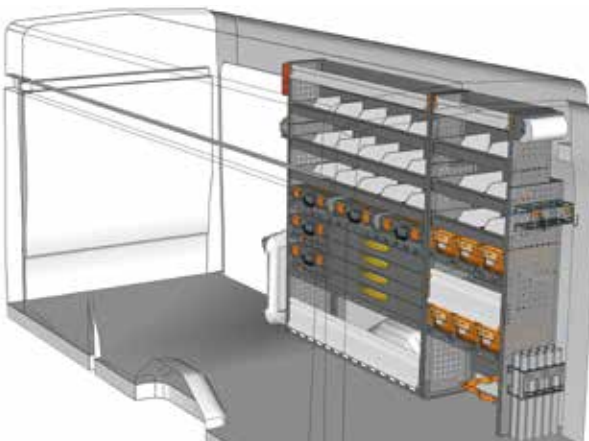

B=2241 T=365 H=1800 mm - W=2241 D=365 H=1800 mm



BEISPIEL - EXAMPLE

TR 2218 M4*

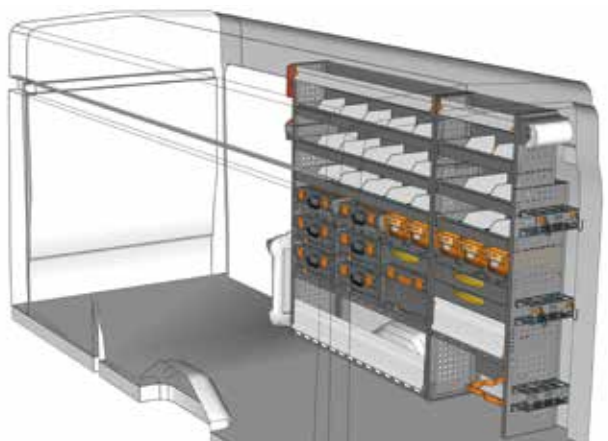
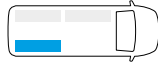
B=2241 T=365 H=1790 mm - W=2241 D=365 H=1790 mm



BEISPIEL - EXAMPLE

TR 2218 M5*

B=2241 T=365 H=1800 mm - W=2241 D=365 H=1800 mm



BEISPIEL - EXAMPLE

TR 2218 M6*

B=2241 T=365 H=1800 mm - W=2241 D=365 H=1800 mm



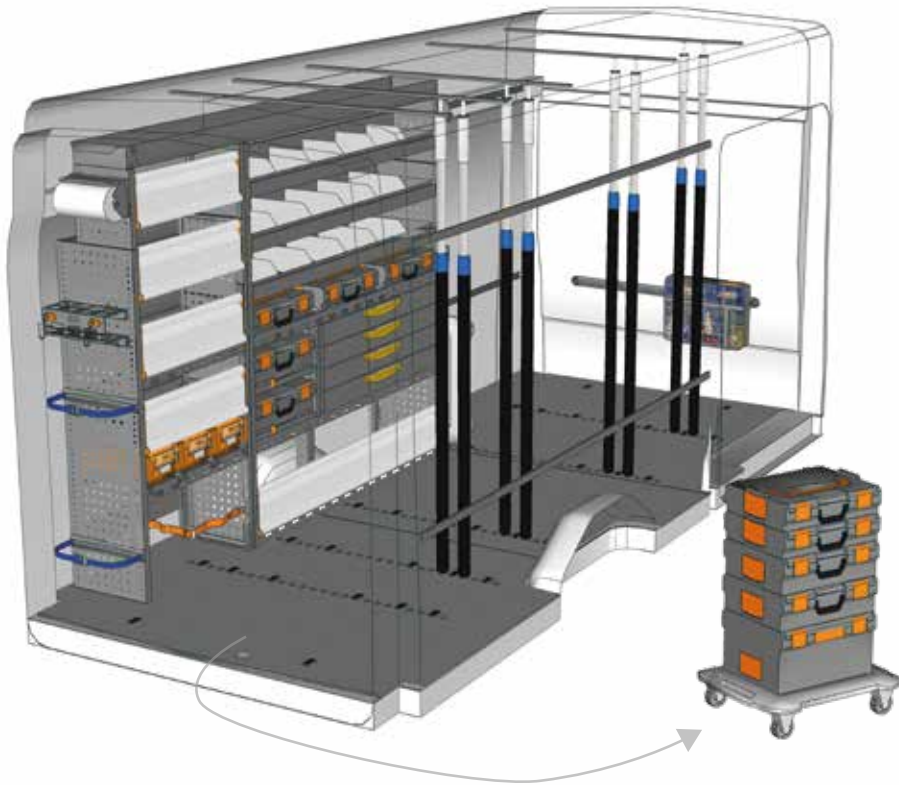
* Einschließlich Befestigungskit - Fixing kit included



FAHRZEUGEINRICHTUNGSBEISPIELE - FITTINGS EXAMPLES

KASTENWAGEN - PANEL VAN
FORD TRANSIT

MOBILE

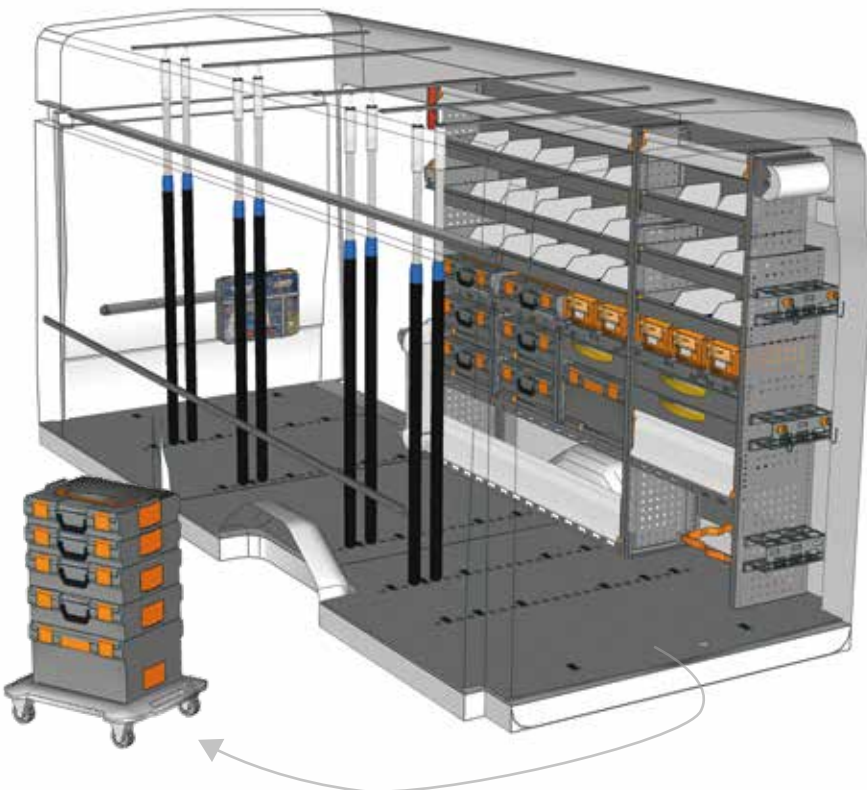


BEISPIEL - EXAMPLE

EXAMPLE TR L4H3 M1*



- | | |
|----------------|-------------|
| 1 x TR 2218 M2 | 1 x BOX080 |
| 1 x TR 3LG1 J0 | 1 x CPV080 |
| 1 x V22585 | 2 x V22136 |
| 8 x V22017 | 2 x V22124 |
| 1 x V18029 10 | 2 x V22148 |
| 2 x V22106 | 1 x YELLOW |
| 7 x V18025 15 | 4 x V225820 |
| 2 x V18025 25 | |




BEISPIEL - EXAMPLE

EXAMPLE TR L4H3 M2*



- | | |
|----------------|-------------|
| 1 x TR 2218 M6 | 1 x BOX080 |
| 1 x TR 3LG1 J0 | 1 x CPV080 |
| 1 x V22585 | 2 x V22136 |
| 8 x V22017 | 2 x V22124 |
| 1 x V18029 10 | 2 x V22148 |
| 2 x V22106 | 1 x YELLOW |
| 7 x V18025 15 | 4 x V225820 |
| 2 x V18025 25 | |



siehe Seiten 10/11
see pages 10/11

* Einschließlich Befestigungskit - Fixing kit included

Haben Sie Ihre Einrichtung nicht gefunden?
Verlassen Sie sich auf die Profis für Fahrzeugeinrichtungen.
Auf der Rückseite dieses Katalogs finden Sie die nächstgelegene StoreVan Niederlassung. Besuchen Sie unsere Web-Seite.

Didn't find the equipment you're looking for?
Leave it to our experts.
See the back of this catalogue and contact the nearest StoreVan point or visit our website.





FAHRZEUG VEHICLE	DACHTRÄGER ROOF RACK	ABMESSUNGEN DIMENSIONS	GEWICHT WEIGHT	TRAGKRAFT LOAD CAPACITY
	ART.			
Fahrzeugtyp - Model L2 H2	POT 314	2750x1800 mm	26,25 kg	123,00 kg
Fahrzeugtyp - Model L2 H3	POT 315	2750x1700 mm	25,53 kg	74,00 kg
Fahrzeugtyp - Model L3 H2	POT 316	3200x1800 mm	31,96 kg	117,00 kg
Fahrzeugtyp - Model L3 H3	POT 317	3200x1700 mm	31,06 kg	68,00 kg
Fahrzeugtyp - Model L4 H3	POT 318	3700x1700 mm	40,61 kg	59,00 kg

POT

- Dachträger bestehend aus:
 - Alu-Querschienen inkl. Befestigungen und Gummiprofilen
 - Seitenwänden aus Aluminium
 - Laderolle aus Aluminium
 - Schraubmaterial aus Edelstahl
- Roof rack complete of:
 - aluminium crossbars with fixing parts and rubber profile
 - aluminium side rails
 - aluminium loading roller
 - fixing screws in stainless steel



FAHRZEUG VEHICLE	LEITERTRÄGER LADDER RACK	ABMESSUNGEN DIMENSIONS	GEWICHT WEIGHT	TRAGKRAFT LOAD CAPACITY
	ART.			
Fahrzeugtyp - Model L2 H2	POS 314	3240x1780 mm	56,64 kg	93,00 kg
Fahrzeugtyp - Model L2 H3	POS 315	3240x1680 mm	55,65 kg	44,00 kg
Fahrzeugtyp - Model L3 H2	POS 316	3240x1780 mm	61,60 kg	88,00 kg
Fahrzeugtyp - Model L3 H3	POS 317	3240x1680 mm	60,43 kg	39,00 kg
Fahrzeugtyp - Model L4 H3	POS 318	3700x1680 mm	65,42 kg	34,00 kg

POS

- Leiterträger bestehend aus:
 - Alu-Querschienen inkl. Befestigungen und Gummiprofilen
 - Seitenwand aus Aluminium
 - Laderolle aus Aluminium
 - Leiterschiene aus Aluminium und Edelstahl
 - Schraubmaterial aus Edelstahl
- Ladder rack complete of:
 - aluminium crossbars with fixing parts and rubber profile
 - aluminium side rail
 - aluminium loading roller
 - ladder rack rail made of aluminium and stainless steel
 - fixing screws in stainless steel





ART. NR. / ITEM NO. **PAP 265 00**

- Papierrollenhalter mit Papierrolle Ø 130 mm
- Paper towel holder kit with paper towel Ø 130 mm

ART. NR. / ITEM NO. **CAB 220 00**

- Schlauchhalter
- Cable saddle

ART. NR. / ITEM NO. **SPR 365 00**

- Spraydosenhalter T=365 mm
- Spray-can holder kit D=365 mm

ART. NR. / ITEM NO. **PAP 365 00**

- Papierrollenhalter mit Papierrolle Ø 240 mm
- Paper towel holder kit with paper towel Ø 240 mm

ART. NR. / ITEM NO. **CAB 296 00**

- Schlauchhalter-Satz
- Cable saddle-kit

ART. NR. / ITEM NO. **SIL 296 00**

- Kartuschen - Spraydosen halter
- Kit silicone - spray cans holder

ART. NR. / ITEM NO. **AID 265 00**

- Verbandkasten
- First aid kit

ART. NR. / ITEM NO. **DOC 365 00**

- Plantasche A4 - 362x68x209 mm H
- A4 documents holder - 362x68x209 mm H

ART. NR. / ITEM NO. **SPR 160 00**

- Satz 2-Stellen Spraydosenhalter
- Spray-can holder kit [2 slots]

ART. NR. / ITEM NO. **LED 001 00**

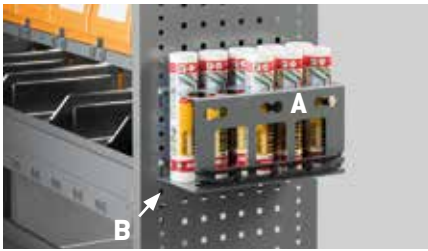
- Led Lampe IP20 12V B=600 mm
- Led lamp IP20 12V W=600 mm

ART. NR. / ITEM NO. **WAS 365 00**

- Handwasch Kit
- Hand wash kit

ART. NR. / ITEM NO. **WW MOBILE 1**

- Klapptisch Work Wood - 980x423x802 mm H
- Table with folding legs - 980x423x802 mm H




Kartuschenhalter
Kit silicone holder

A + B

ART. NR. / ITEM NO. **BAR 296 00**

A

- Träger für Silikon-Kartuschen- / Gewindestangenhalter
- Support for silicone cartridges / threaded-bar holder



Gewindestangenhalter-Satz
Threaded-bar holder kit

A + B

ART. NR. / ITEM NO. **BAR 296 00**

A

- Träger für Silikon-Kartuschen- / Gewindestangenhalter
- Support for silicone cartridges / threaded-bar holder



ART. NR. / ITEM NO. **OIL 20L 00**

A

- Stahlkanister inhalt 20 LT
- Metal can capacity 20 LT

ART. NR. / ITEM NO. **BAR 296 02**

B

- Adapter für Silikon-Kartuschen
- Adapter for silicone cartridges

ART. NR. / ITEM NO. **BAR 296 01**


B

- 5 Rohren für Gewindestangenhalter
- 5 Pipe for threaded-bar holder

ART. NR. / ITEM NO. **OIL 365 00**

B

- Kanisterhalter
- Can holder



ART. NR. / ITEM NO. **BL 7433 00**

A


- Behälterschiene für 1 Behälter gröÙe 1PL
- Container rail for 1 container size 1PL



ART. NR. / ITEM NO. **BL 7434 00**

A

- Behälterschiene für 3 Behältern gröÙe 1PL
- Container rail for 3 containers size 1PL



ART. NR. / ITEM NO. **BL 7432 00**

A

- Behälterschiene für 1 Behälter Athena
- Container rail for 1 container Athena

ART. NR. / ITEM NO. **PM 1751 00**

B

- Kunststoffbehälter gröÙe 1PL
- Polypropylene container size 1PL

ART. NR. / ITEM NO. **PM 1751 00**

B

- Kunststoffbehälter gröÙe 1PL
- Polypropylene container size 1PL

ART. NR. / ITEM NO. **PA 2251 A0**

B

- Kunststoffkasten aus Polypropilen serie Athena
- Polypropylene boxes series Athena



ART. NR. / ITEM NO. **MAG 020**

- Magnetensatz 10 Stk Ø 20 mm
- Set of 10 magnets Ø 20 mm



ART. NR. / ITEM NO. **RUB 160 00**

- Halter für Ladungssicherungspads
158x50x171 mm H
- Non-slip mats holder - 158x50x171 mm H

ART. NR. / ITEM NO. **MAG 025**

- Magnetensatz 10 Stk Ø 25 mm
- Set of 10 magnets Ø 25 mm

ART. NR. / ITEM NO. **RUB 000 00**

- Satz 6 Ladungssicherungspads - 150x150x3 mm H
- 6 non-slip mats kit - 150x150x3 mm H



ANWENDUNGSBEISPIEL FÜR SATZ LADUNGSSICHERUNGSPADS

Die Antirutschmatten ermöglichen den Reibungswert bis zu μ_D 0.6 nach DIN EN 12195-1: 2004 und VDI 2700 ff zu erhöhen. Das Messverfahren befolgt die Richtlinie „VDI 2700 - 15“.

USE CASE FOR NON-SLIP MAT

Non-slip mats are used to increase the coefficient of friction up to μ_D 0.6 following the calculus DIN EN 12195-1: 2004 and VDI 2700 ff. The measuring procedure should follow the directive "VDI 2700 - 15"



ART. NR. / ITEM NO. **FIR 000** A

- Gasflaschenhalter
- Gas cylinder kit



ART. NR. / ITEM NO. **FIR 4KG** B

- Feuerloescher (Pulver) 4 KG
- Fire extinguisher (powder) 4 KG



ART. NR. / ITEM NO. **V18029 03** A

- Horizontale Lasthalteschiene mit medium Lochung B=365 mm
- Horizontal load restraining bar with medium hole connector W=365 mm




ART. NR. / ITEM NO. **V18029 04** A

- Horizontale Lasthalteschiene mit medium Lochung B=445 mm
- Horizontal load restraining bar with medium hole connector W=445 mm



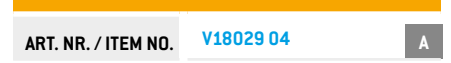
ART. NR. / ITEM NO. **V22868** B

- Zurrgurte mit Ratschenschloss mit medium Anschlussteil
- Medium connector ratchet load restraining belt



ART. NR. / ITEM NO. **V18029 03** A

- Horizontale Lasthalteschiene mit medium Lochung B=365 mm
- Horizontal load restraining bar with medium hole connector W=365 mm



ART. NR. / ITEM NO. **V18029 04** A

- Horizontale Lasthalteschiene mit medium Lochung B=445 mm
- Horizontal load restraining bar with medium hole connector W=445 mm



ART. NR. / ITEM NO. **V22869** B

- Zurrgurte mit Hebelspannschloss mit medium Anschlussteil
- Medium connector clamp load restraining belt




Beispiel mit
2 ART. NR. / ITEM NO. **FIR 000**
Example with
2 ART. NR. / ITEM NO. **FIR 000**



Beispiel mit
2 ART. NR. / ITEM NO. **V18029 03**
2 ART. NR. / ITEM NO. **V22868**
Example with
2 ART. NR. / ITEM NO. **V18029 03**
2 ART. NR. / ITEM NO. **V22868**



Beispiel mit
2 ART. NR. / ITEM NO. **V18029 03**
2 ART. NR. / ITEM NO. **V22869**
Example with
2 ART. NR. / ITEM NO. **V18029 03**
2 ART. NR. / ITEM NO. **V22869**



ART. NR. / ITEM NO. **00 ROLL SU** A

- Schienenträger-Satz für STORE BOX ROLL
- Set of supports for STORE BOX ROLL

ART. NR. / ITEM NO. **00 ROLL 00** B

- Plattform mit Rollen mit Bremsen für Koffer BOX 102-136-238-374
- Trolley with castors with brakes for tool case BOX 102-136-238-374



FORD TRANSIT
KASTENWAGEN - PANEL VAN





FORD TRANSIT

LIEFERBEDINGUNGEN

- Bodenplatten und Seitenverkleidungen werden in mehreren Teilen geliefert.
- Dachträger und Leiterträger werden **lose** geliefert.
- Module werden **vormontiert** komplett mit Fahrzeugbefestigungsmaterial geliefert.
- Produkte sollen vorzugsweise von **Vertragshändlern** installiert werden.
- Produkte werden **verpackt** geliefert.
- **3 Jahre Garantie** auf unsere Komponenten.
- Die Tragkräfte beziehen sich auf **gleichmäßig verteilte Last**.

SUPPLY CONDITIONS

- Flooring and linings supplied in several pieces.
- Roof and ladder racks supplied **flat-packed**.
- Modules are supplied **preassembled** complete of fixing material to the vehicle.
- For products installation, please get in touch with our **approved installer's network**.
- Products provided **with packaging**.
- Our products are covered by a **3-years warranty**.
- Load capacities refer to **uniformly distributed loads**.



FAMI S.R.L.

VIA STAZIONE ROSSANO, 13 – 36027 ROSÀ (VI) ITALY
TEL +39 0424 585455 R.A. – FAX +39 0424 585482
INFO@FAMISPA.COM – WWW.FAMISPA.COM

INFO@STOREVAN.COM – WWW.STOREVAN.COM

